



Observatorio Caser Pensiones Madrid

Noviembre 2014

•¿Ahorran en su unidad familiar para la jubilación?.....	Pág.3
•¿Ahorrabán en el pasado en su unidad familiar para la jubilación?.....	Pág.4
•Motivos para no ahorrar para la jubilación.....	Pág.5
•¿Por qué le es imposible ahorrar?.....	Pág.6
•¿Cree que en el futuro podrá ahorrar para su jubilación?.....	Pág.7
•¿Cree que en el futuro querrá ahorrar para su jubilación?.....	Pág.8
•Perfil que le refleja mejor.....	Pág.9
•¿Qué opina usted del futuro del Sistema Público de Pensiones?.....	Pág.10
•Conocimiento de las nuevas medidas de Gobierno.....	Pág.11
•Recuerdo de los aspectos que están siendo modificados por el Gobierno.....	Pág.12
•Valoración del impacto previsible de las medidas del Gobierno sobre el ahorro privado.....	Pág.13
•¿Qué papel debería fijarse para el ahorro en pensiones de las empresas?.....	Pág.14
•¿Cómo repartiría un incremento de sueldo, entre liquidez y ahorro para la jubilación?.....	Pág.15
•¿Hay demanda para crear planes de ahorro jubilación en su empresa?.....	Pág.16
•Sacrificios aceptables por los empleados para crear un sistema de ahorro por parte de la empresa.....	Pág.17
•Valoración del efecto de una posible implantación de un sistema de ahorro en su empresa.....	Pág.18
•Fórmula idónea de ahorro privado para la jubilación.....	Pág.19



Pregunta Exacta Usada en el Cuestionario

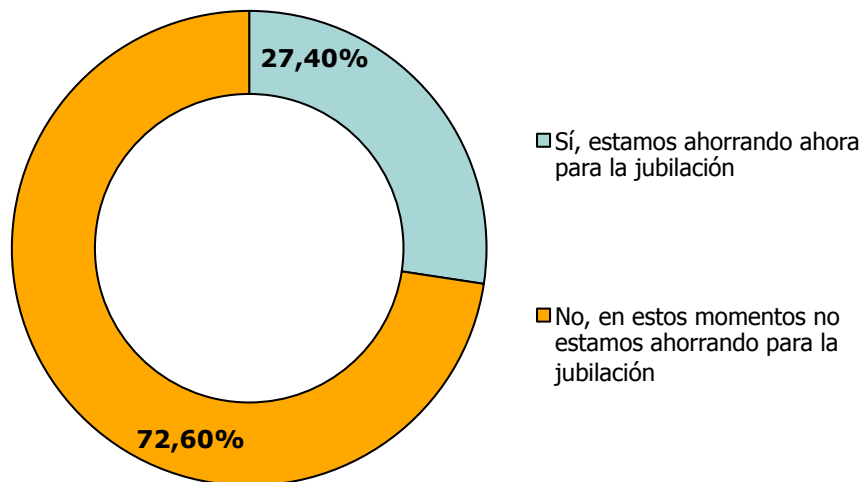
¿Está preparando su familia un ahorro privado para la jubilación?

- Sí
- No

Edad media de inicio de ahorro: **34,39** años
Cuantía media de ahorro anual: **1.807,65** euros

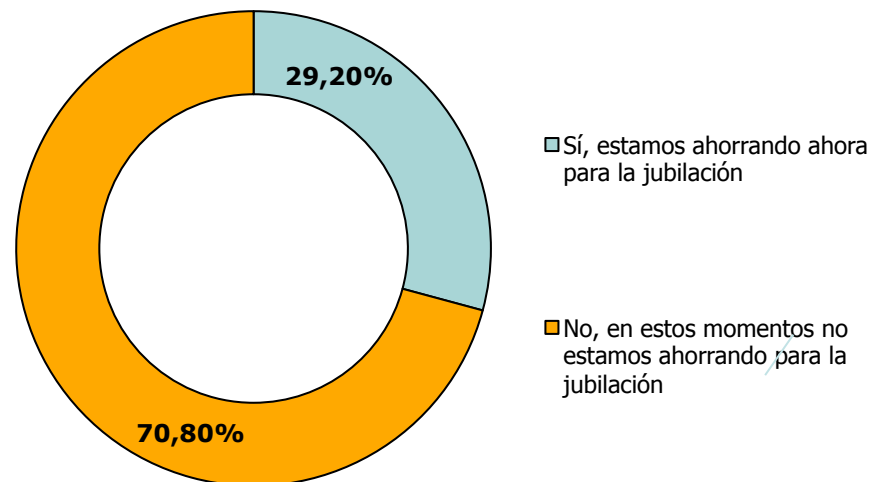
Edad media de inicio de ahorro: **35,85** años
Cuantía media de ahorro anual: **1.804,23** euros

Madrid 2014



Fuente: Observatorio CASER Pensiones 2014
Muestra Estudio: 625 entrevistas.
Margen Error 3,92% (Intervalo de Confianza 95%)

2014



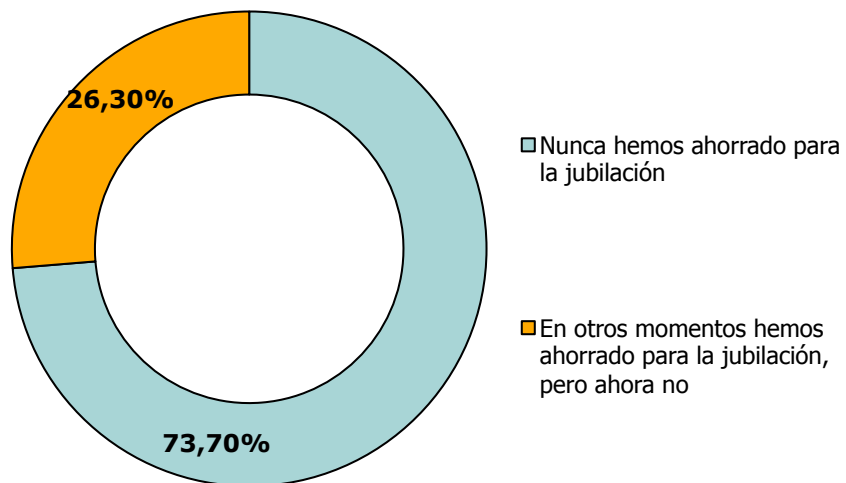
Fuente: Observatorio CASER Pensiones 2014
Muestra Estudio: 5000 entrevistas.
Margen Error 1.39% (Intervalo de Confianza 95%)

Pregunta Exacta Usada en el Cuestionario

Dado su familia en estos momentos no ahorra para la jubilación ¿Cuál de estos dos es su caso?

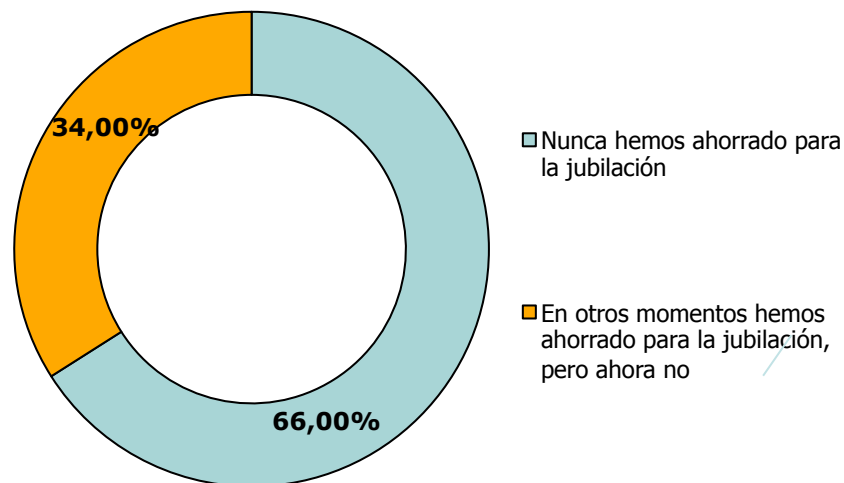
- Nunca hemos ahorrado para la jubilación.
- En otros momentos hemos ahorrado para la jubilación, pero ahora no.

Madrid 2014



Fuente: Observatorio CASER Pensiones 2014
Muestra Estudio: 625 entrevistas.
Margen Error 3,92% (Intervalo de Confianza 95%)

2014



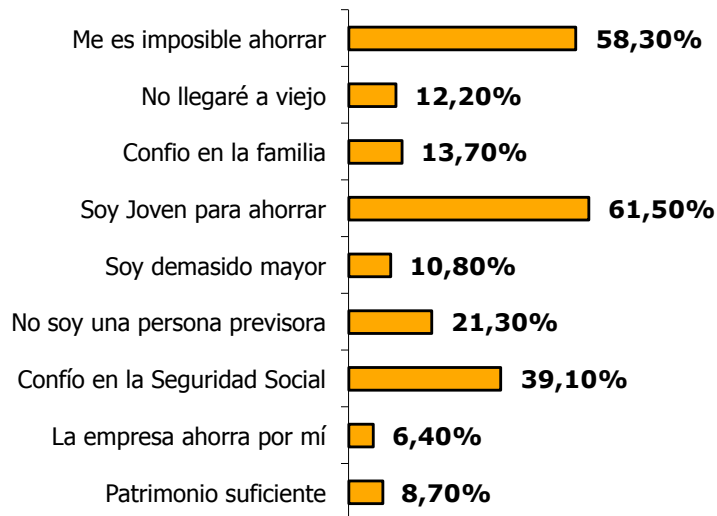
Fuente: Observatorio CASER Pensiones 2014
Muestra Estudio: 5000 entrevistas.
Margen Error 1.39% (Intervalo de Confianza 95%)

Pregunta Exacta Usada en el Cuestionario

¿Se dan en su familia algunas de estas circunstancias para no ahorrar?

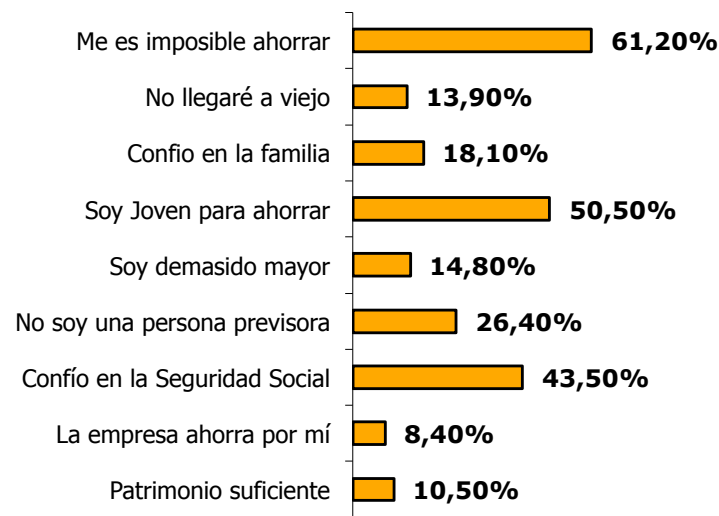
- Me es imposible ahorrar.
- No creo que llegue a viejo.
- Confío en la familia, no en el dinero
- Soy joven para pensar en ahorrar para la jubilación
- Soy demasiado mayor para empezar
- No me considero una persona previsora
- Confío en la Seguridad Social Publica, no necesito el ahorro privado.
- Mi empresa ya ahorra por mí.
- Ya tengo patrimonio suficiente para mi jubilación

Madrid 2014



Fuente: Observatorio CASER Pensiones 2014
 Muestra Estudio: 625 entrevistas.
 Margen Error 3,92% (Intervalo de Confianza 95%)

2014



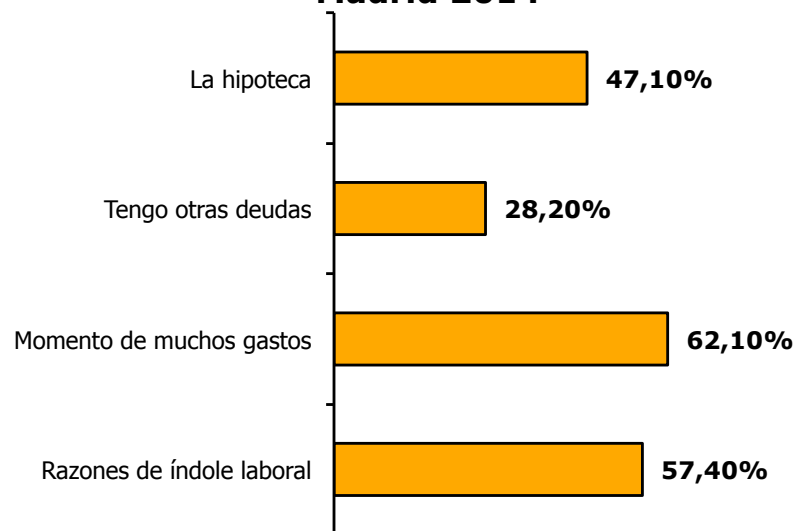
Fuente: Observatorio CASER Pensiones 2014
 Muestra Estudio: 5000 entrevistas.
 Margen Error 1.39% (Intervalo de Confianza 95%)

Pregunta Exacta Usada en el Cuestionario

¿Por cuál o cuáles de las siguientes circunstancias le resulta imposible ahorrar?

- Estamos pagando la hipoteca
- Tenemos otros créditos que pagar (coches, muebles, electrodomésticos... etc.)
- Estamos en un momento de muchos gastos.
- Hay razones de índole laboral que nos impiden ahorrar (desempleo , sueldos bajos... etc.)

Madrid 2014

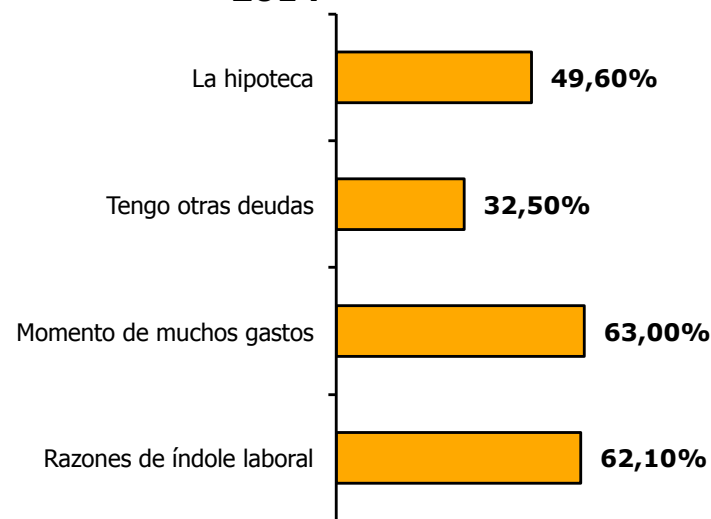


Fuente: Observatorio CASER Pensiones 2014

Muestra Estudio: 625 entrevistas.

Margen Error 3,92% (Intervalo de Confianza 95%)

2014



Fuente: Observatorio CASER Pensiones 2014

Muestra Estudio: 5000 entrevistas.

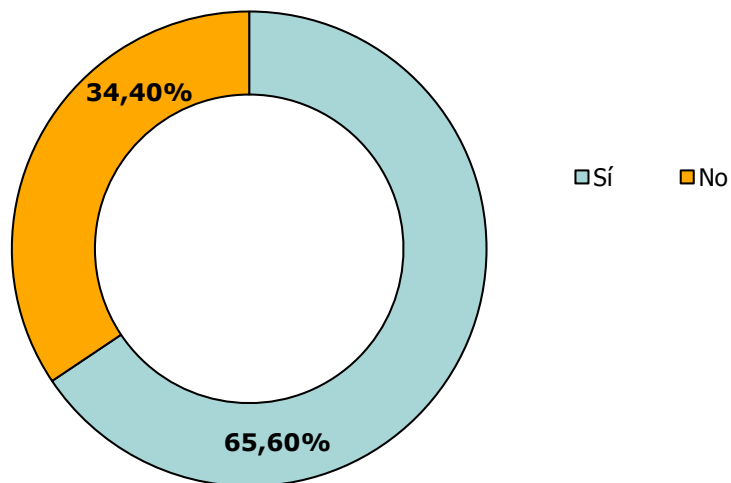
Margen Error 1.39% (Intervalo de Confianza 95%)

Pregunta Exacta Usada en el Cuestionario

¿Cree usted que podrá ahorrar para la jubilación?

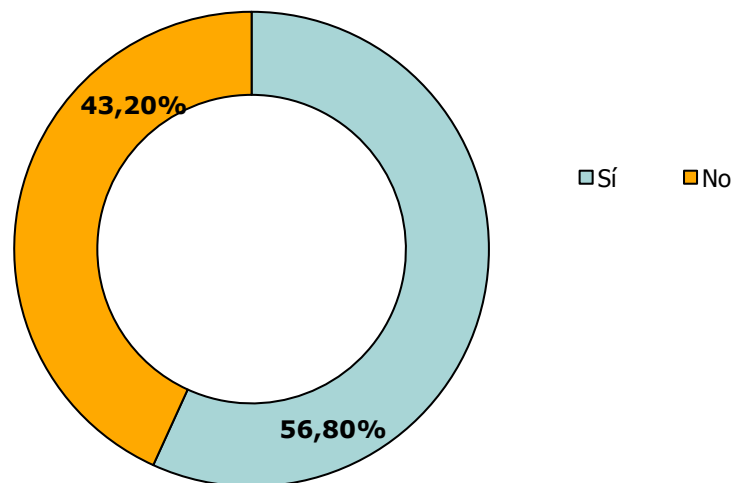
- Sí
- No

Madrid 2014



Fuente: Observatorio CASER Pensiones 2014
Muestra Estudio: 625 entrevistas.
Margen Error 3,92% (Intervalo de Confianza 95%)

2014



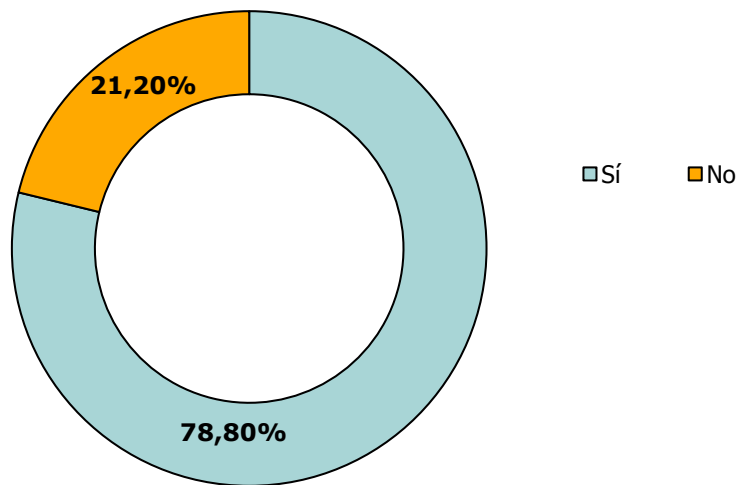
Fuente: Observatorio CASER Pensiones 2014
Muestra Estudio: 5000 entrevistas.
Margen Error 1.39% (Intervalo de Confianza 95%)

Pregunta Exacta Usada en el Cuestionario

¿Cree usted que querrá ahorrar para la jubilación?

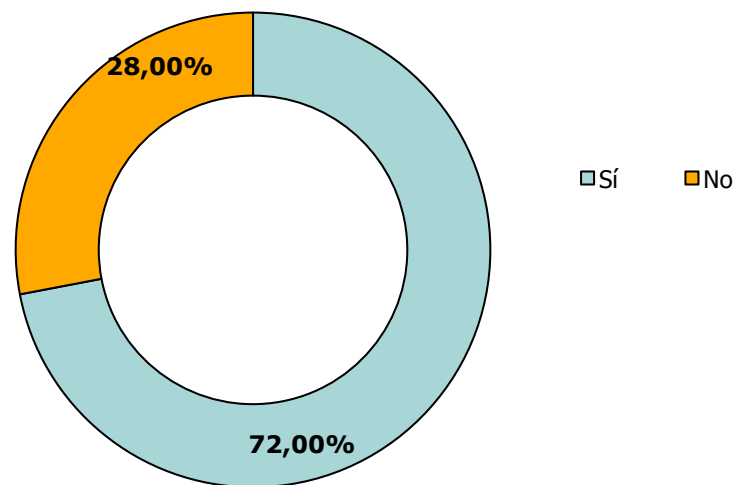
- Sí
- No

Madrid 2014



Fuente: Observatorio CASER Pensiones 2014
Muestra Estudio: 625 entrevistas.
Margen Error 3,92% (Intervalo de Confianza 95%)

2014



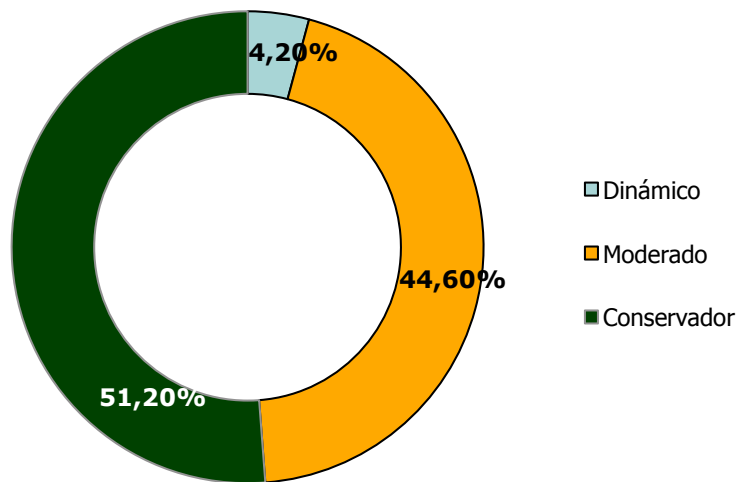
Fuente: Observatorio CASER Pensiones 2014
Muestra Estudio: 5000 entrevistas.
Margen Error 1.39% (Intervalo de Confianza 95%)

Pregunta Exacta Usada en el Cuestionario

¿Como se considera usted en general, como inversor?:(Esta pregunta es en general, para cualquier inversión, no sólo para el plan de pensiones del que estamos hablando)

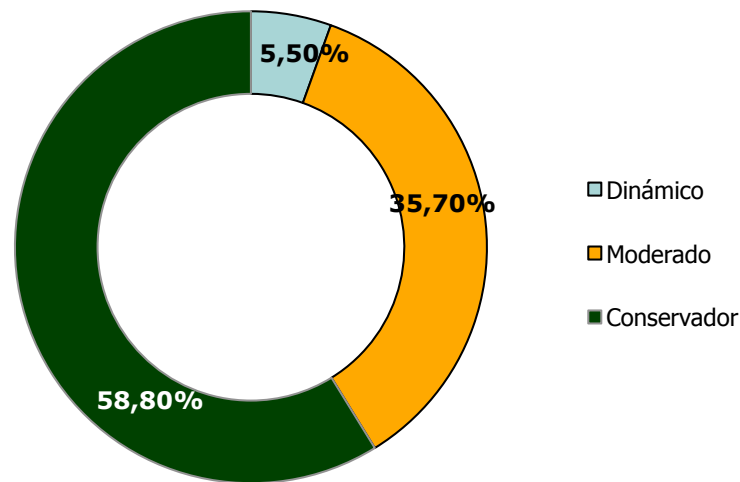
- Dinámico. (Quiero rentabilidades altas y estoy dispuesto a asumir pérdidas importantes a corto plazo)
- Moderado (Quiero rentabilidades buenas, con riesgos de pérdida controlados)
- Conservador. (Quiero rentabilidades razonables, pero tengo una fuerte aversión a las pérdidas aunque sean temporales)

Madrid 2014



Fuente: Observatorio CASER Pensiones 2014
 Muestra Estudio: 625 entrevistas.
 Margen Error 3,92% (Intervalo de Confianza 95%)

2014



Fuente: Observatorio CASER Pensiones 2014
 Muestra Estudio: 5000 entrevistas.
 Margen Error 1.39% (Intervalo de Confianza 95%)

Pregunta Exacta Usada en el Cuestionario

¿Qué cree usted personalmente que pasará con el sistema público de pensiones a largo plazo? (20 - 30 años)

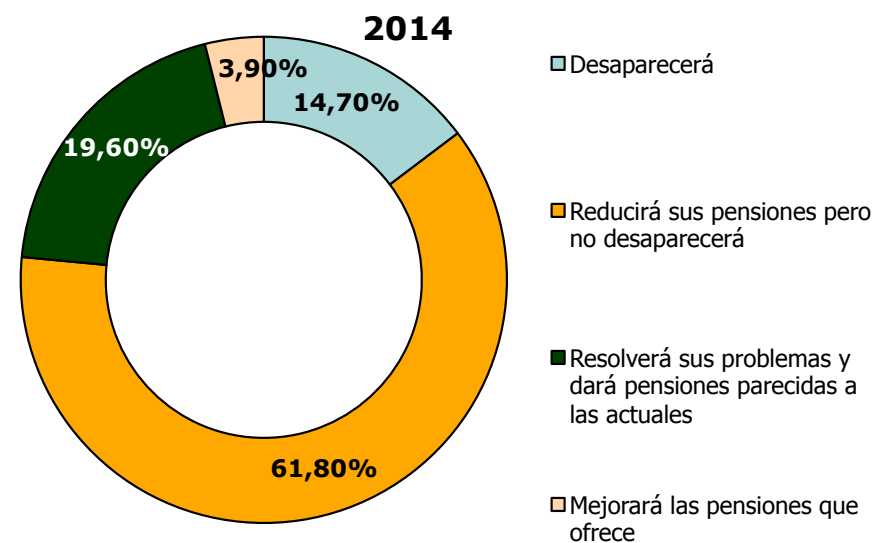
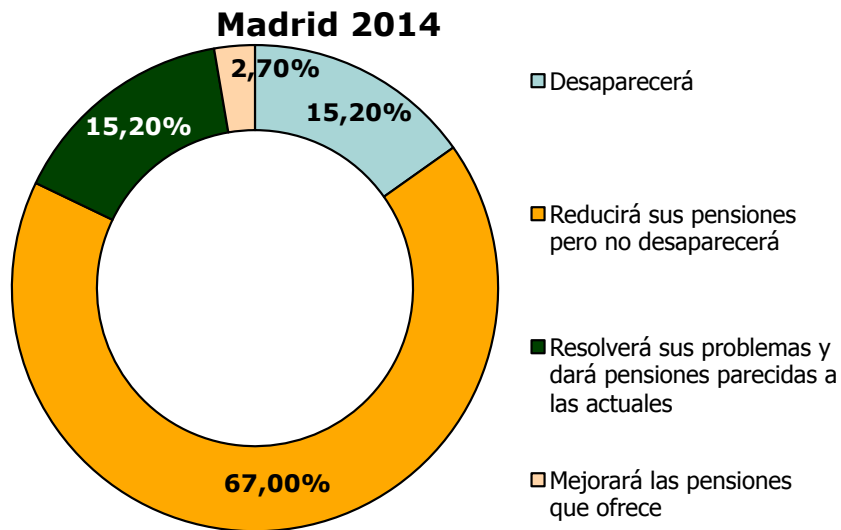
- Desaparecerá
- Reducirá sus pensiones pero no desaparecerá
- Resolverá sus problemas y dará pensiones parecidas a las actuales
- Mejorará las pensiones que ofrece

Probabilidad media de quiebra del sistema público de pensiones: **5,96**

(De 1 a 10, siendo 1 muy bajo y 10 muy alto)

Probabilidad media de quiebra del sistema público de pensiones: **5,8**

(De 1 a 10, siendo 1 muy bajo y 10 muy alto)



Fuente: Observatorio CASER Pensiones 2014
 Muestra Estudio: 625 entrevistas.
 Margen Error 3,92% (Intervalo de Confianza 95%)

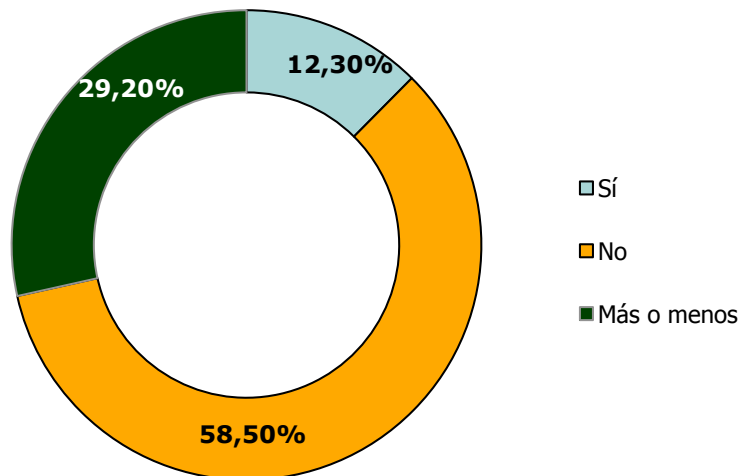
Fuente: Observatorio CASER Pensiones 2014
 Muestra Estudio: 5000 entrevistas.
 Margen Error 1.39% (Intervalo de Confianza 95%)

Pregunta Exacta Usada en el Cuestionario

¿Conoce Usted las nuevas medidas que el Gobierno ha tomado recientemente en materia de ahorro para la Jubilación y Pensiones?

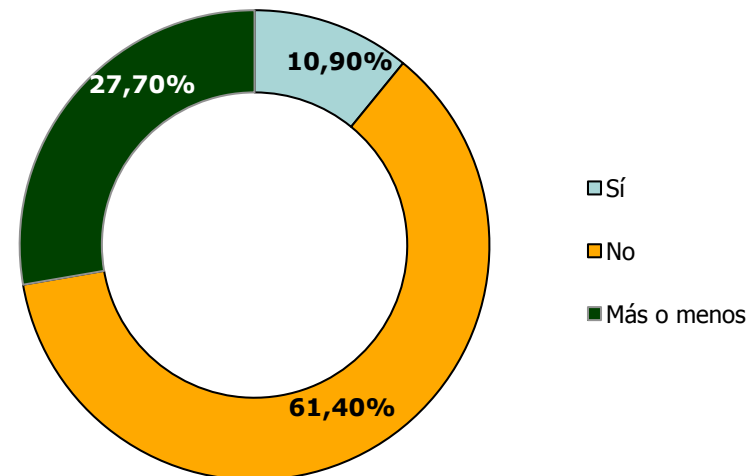
- Sí
- No
- Más o menos

Madrid 2014



Fuente: Observatorio CASER Pensiones 2014
Muestra Estudio: 625 entrevistas.
Margen Error 3,92% (Intervalo de Confianza 95%)

2014



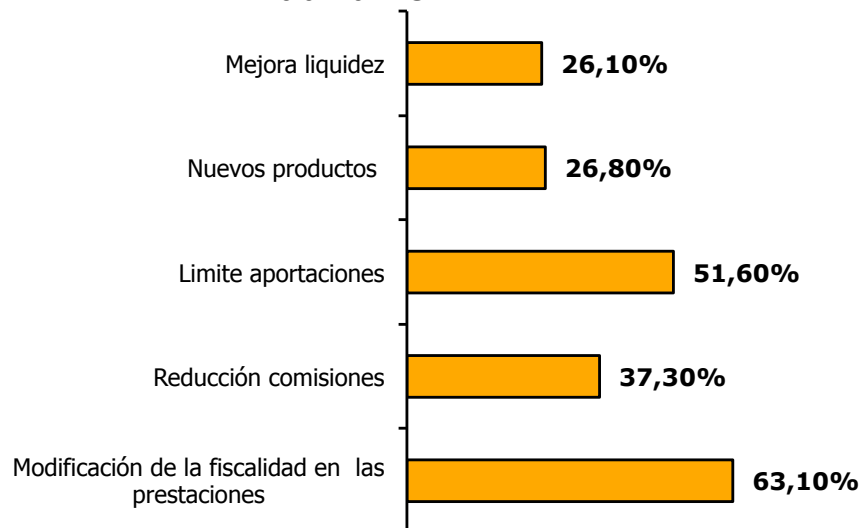
Fuente: Observatorio CASER Pensiones 2014
Muestra Estudio: 5000 entrevistas.
Margen Error 1.39% (Intervalo de Confianza 95%)

Pregunta Exacta Usada en el Cuestionario

¿Qué aspectos recuerda Usted que el Gobierno esté modificando en la actualidad?

- Ha mejorado la liquidez de planes de pensiones
- Ha creado nuevos productos de ahorro con interesantes ventajas fiscales
- Ha modificado los límites de aportaciones de planes de pensiones
- Ha reducido las comisiones que cobran los planes de pensiones
- Ha modificado la fiscalidad de las prestaciones de planes de pensiones

Madrid 2014

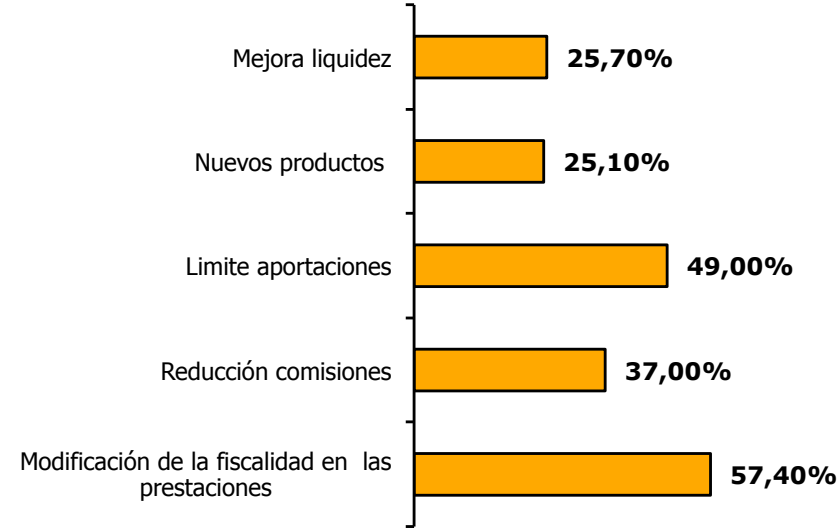


Fuente: Observatorio CASER Pensiones 2014

Muestra Estudio: 625 entrevistas.

Margen Error 3,92% (Intervalo de Confianza 95%)

2014



Fuente: Observatorio CASER Pensiones 2014

Muestra Estudio: 5000 entrevistas.

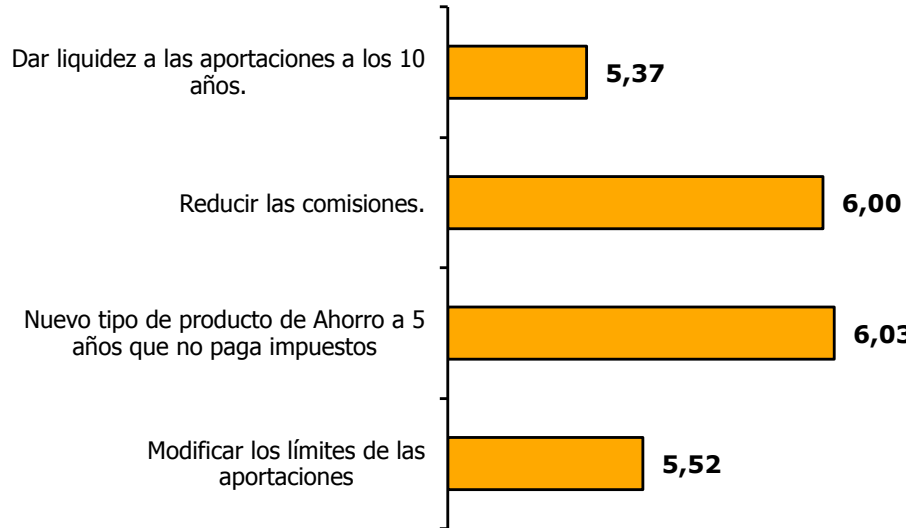
Margen Error 1.39% (Intervalo de Confianza 95%)

Pregunta Exacta Usada en el Cuestionario

¿De las medidas, de las que el Gobierno ha planteado recientemente, relacionadas con el ahorro privado y las pensiones, cómo las valoraría, en función del impacto que pueden tener en el crecimiento del ahorro privado?

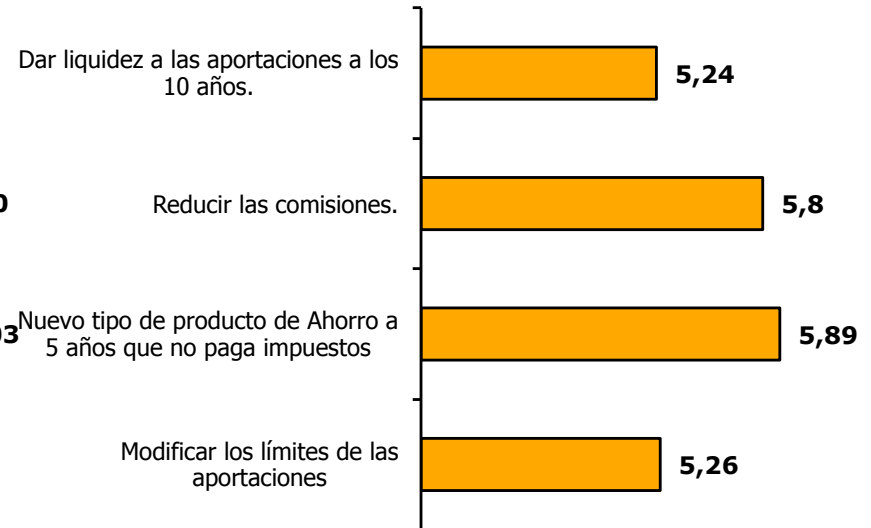
- Dar liquidez a las aportaciones a Planes de Pensiones y PPA's a los 10 años
- Reducir las comisiones de los planes de pensiones .
- Lanzar un nuevo tipo de producto de Ahorro (Ahorro 5) a 5 años, que no paga impuestos.
- Modificar los límites en las aportaciones a los planes de pensiones.

Madrid 2014



Fuente: Observatorio CASER Pensiones 2014
 Muestra Estudio: 625 entrevistas.
 Margen Error 3,92% (Intervalo de Confianza 95%)

2014



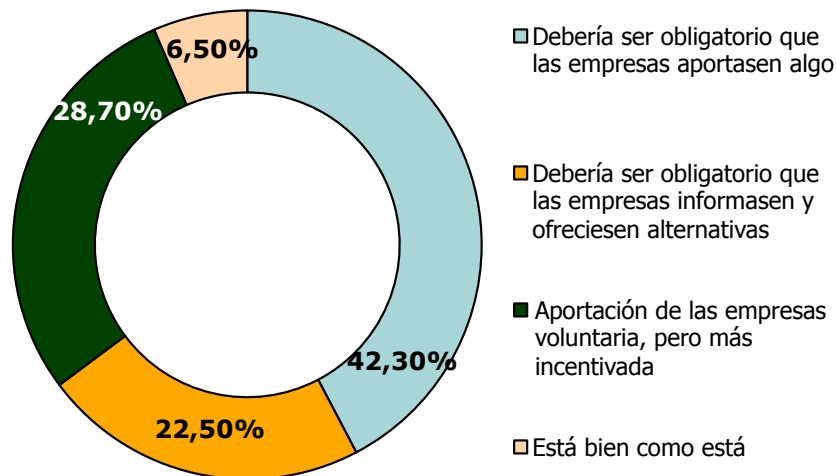
Fuente: Observatorio CASER Pensiones 2014
 Muestra Estudio: 5000 entrevistas.
 Margen Error 1,39% (Intervalo de Confianza 95%)

Pregunta Exacta Usada en el Cuestionario

En cuanto al papel que deberían tener las empresas en la creación de un ahorro privado para la jubilación de sus empleados, ¿cuál de estas alternativas se acerca más a tu forma de pensar?

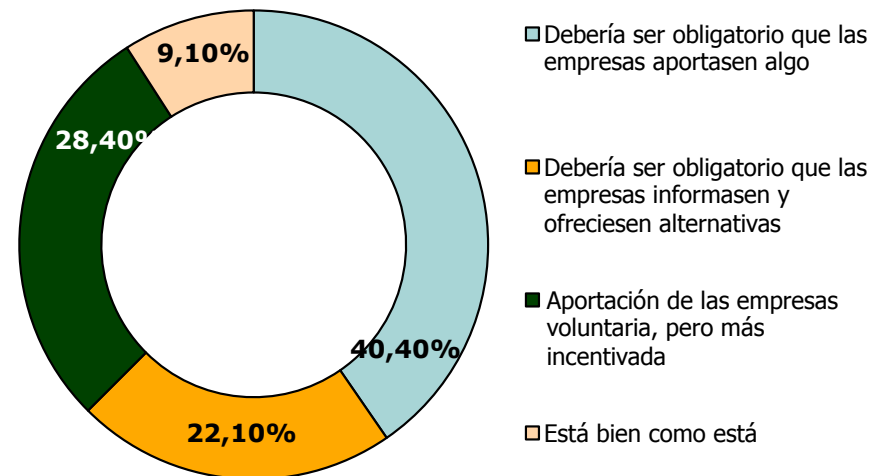
- Debería ser obligatorio que las empresas aportasen algo por este concepto
- Debería ser obligatorio que las empresas informasen y ofreciesen alternativas concretas de ahorro a sus empleados, aunque no aportasen nada.
- Aunque la aportación de la empresa fuese voluntaria debería estar mucho más incentivada.
- Yo creo que este aspecto está bien como está

Madrid 2014



Fuente: Observatorio CASER Pensiones 2014
Muestra Estudio: 625 entrevistas.
Margen Error 3,92% (Intervalo de Confianza 95%)

2014



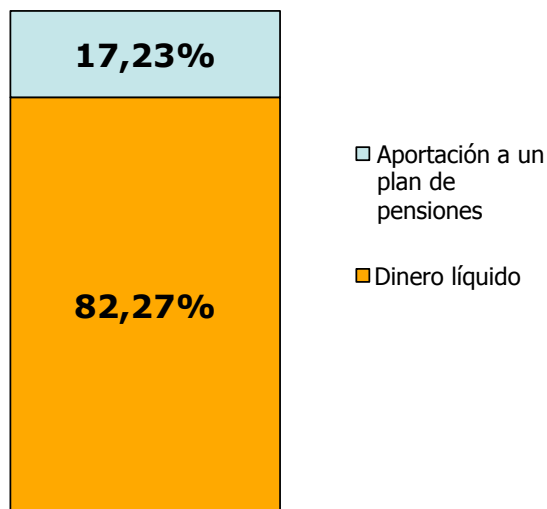
Fuente: Observatorio CASER Pensiones 2014
Muestra Estudio: 5000 entrevistas.
Margen Error 1,39% (Intervalo de Confianza 95%)

Pregunta Exacta Usada en el Cuestionario

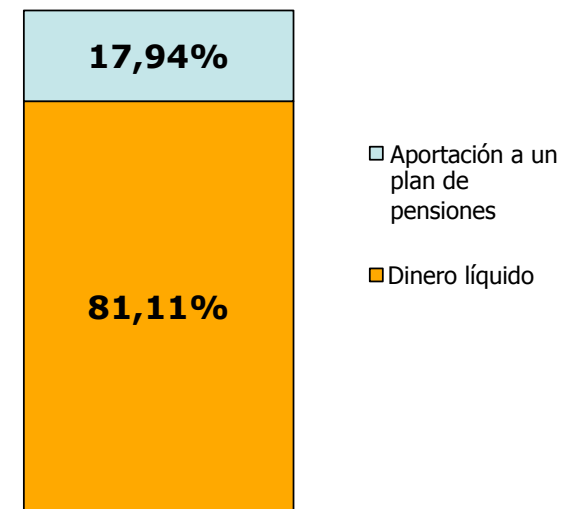
Si tu empresa te subiera el sueldo y pidiese decidir cómo dividirlo entre estas dos opciones, ¿qué porcentaje darías a cada una?

- Dinero líquido
- Aportación a un plan de pensiones

Madrid 2014



2014



Fuente: Observatorio CASER Pensiones 2014
Muestra Estudio: 625 entrevistas.
Margen Error 3,92% (Intervalo de Confianza 95%)

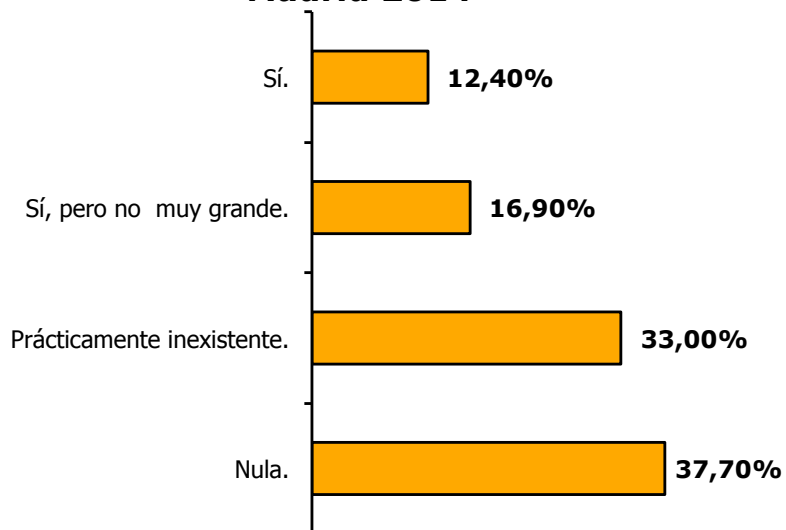
Fuente: Observatorio CASER Pensiones 2014
Muestra Estudio: 5000 entrevistas.
Margen Error 1,39% (Intervalo de Confianza 95%)

Pregunta Exacta Usada en el Cuestionario

Considera Usted que en la entidad en la que trabaja, o ha trabajado existe una demanda clara por parte de los trabajadores y/o sus representantes para crear planes de ahorro jubilación para los empleados?

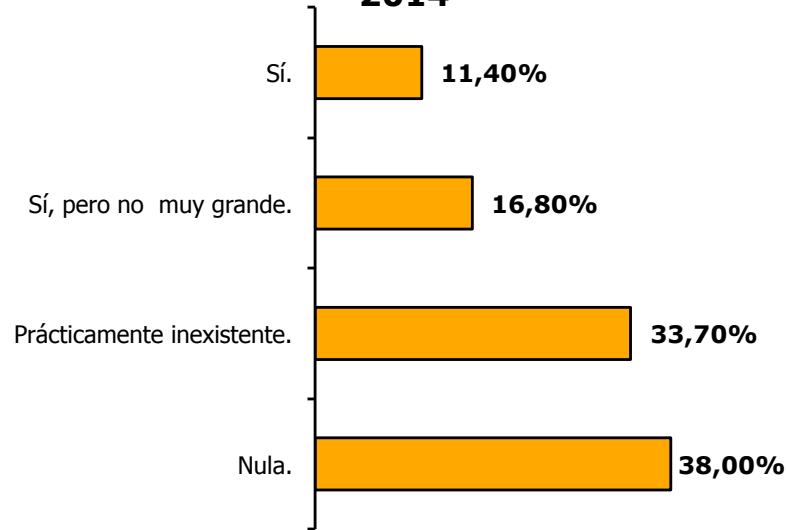
- Sí, vemos una demanda generalizada entre los trabajadores.
- Sí vemos alguna demanda, pero no es muy grande.
- La demanda es prácticamente inexistente.
- LA demanda es nula.

Madrid 2014



Fuente: Observatorio CASER Pensiones 2014
Muestra Estudio: 625 entrevistas.
Margen Error 3,92% (Intervalo de Confianza 95%)

2014



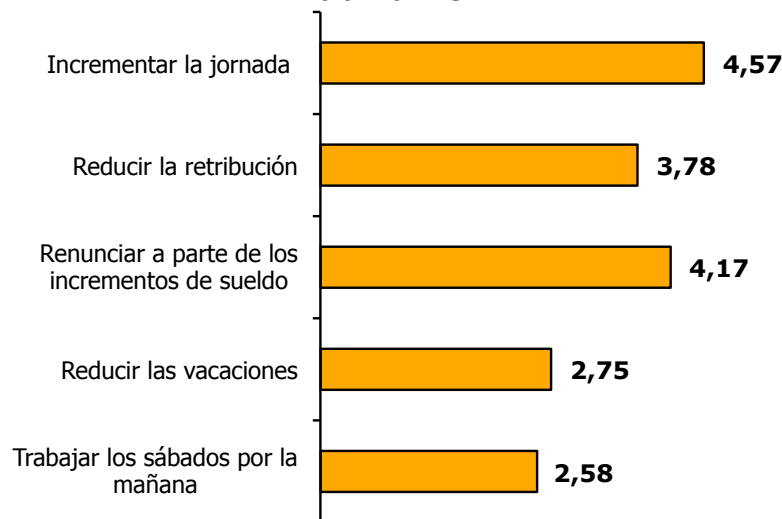
Fuente: Observatorio CASER Pensiones 2014
Muestra Estudio: 5000 entrevistas.
Margen Error 1,39% (Intervalo de Confianza 95%)

Pregunta Exacta Usada en el Cuestionario

En su criterio. ¿Cuál de los siguientes sacrificios cree Usted que estarían dispuestos a soportar los trabajadores y aceptar sus representantes, para crear un sistema de ahorro por parte de la empresa? (Valorar de 0 a 10, donde 0 sería que en ningún caso lo aceptarían y 10 que lo aceptarían con relativa facilidad)

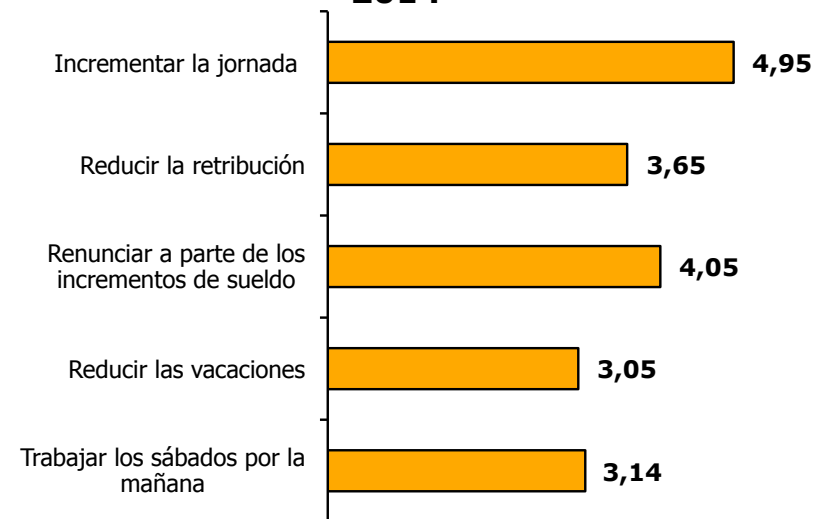
- Incrementar todos los días media hora la jornada, que sería retribuida por medio de este tipo de ahorro.
- Renunciar a parte de la retribución actual.
- Renunciar cada año a parte de los incrementos de sueldo.
- Reducir las vacaciones.
- Trabajar los sábados por la mañana.

Madrid 2014



Fuente: Observatorio CASER Pensiones 2014
Muestra Estudio: 625 entrevistas.
Margen Error 3,92% (Intervalo de Confianza 95%)

2014



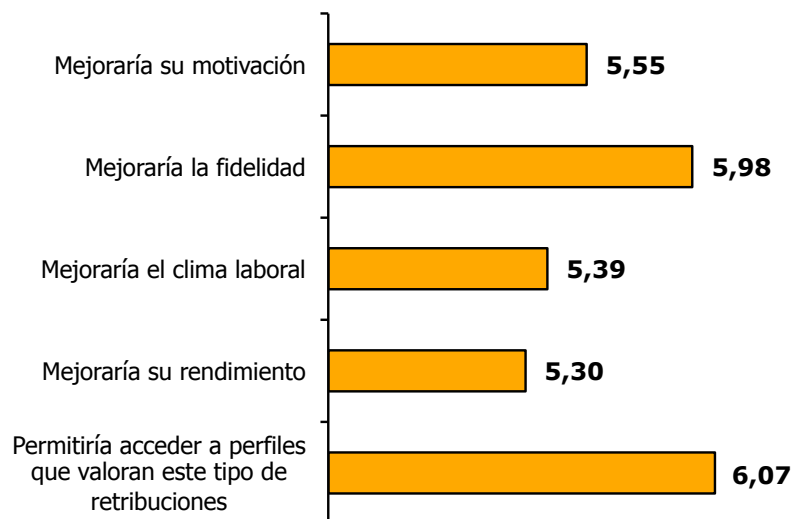
Fuente: Observatorio CASER Pensiones 2014
Muestra Estudio: 5000 entrevistas.
Margen Error 1,39% (Intervalo de Confianza 95%)

Pregunta Exacta Usada en el Cuestionario

¿Qué efectos diría Usted que la implantación de este tipo de planes de ahorro tendría entre los trabajadores beneficiados? (Valorar de 0 a 10, donde 0 es ningún efecto y 10 sería una influencia decisiva)

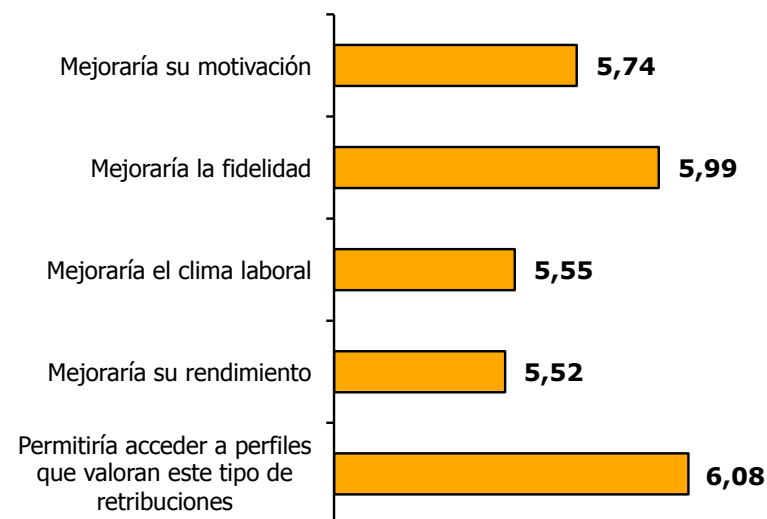
- Mejoraría la motivación de los trabajadores.
- Mejoraría la fidelidad a la empresa de los trabajadores.
- Mejoraría el clima laboral.
- Mejoraría el rendimiento de los trabajadores.
- Permitiría acceder a perfiles profesionales que valoran este tipo de retribuciones.

Madrid 2014



Fuente: Observatorio CASER Pensiones 2014
Muestra Estudio: 625 entrevistas.
Margen Error 3,92% (Intervalo de Confianza 95%)

2014



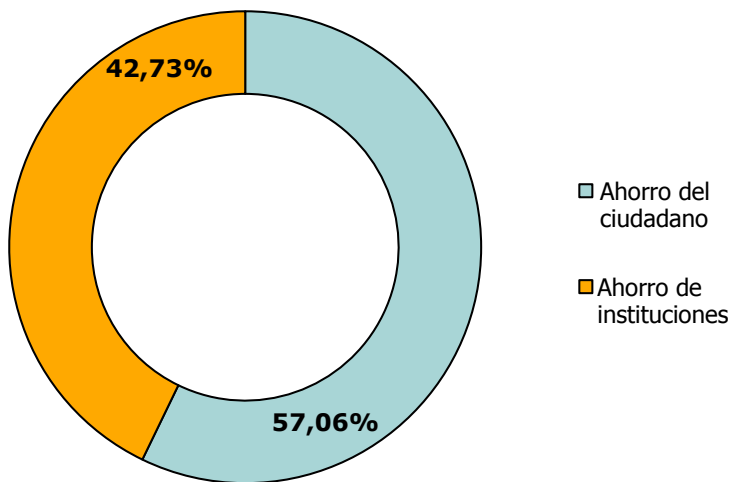
Fuente: Observatorio CASER Pensiones 2014
Muestra Estudio: 5000 entrevistas.
Margen Error 1,39% (Intervalo de Confianza 95%)

Pregunta Exacta Usada en el Cuestionario

En su criterio, ¿ cuál sería la fórmula más lógica para que los ciudadanos ahorren de forma privada para la jubilación?

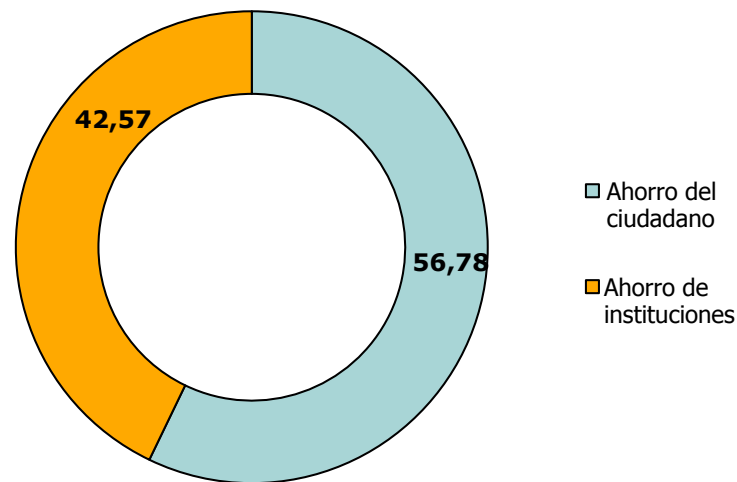
- Ahorro realizado por el propio ciudadano
- Ahorro realizado a través de empresas o instituciones en las que trabajan los ciudadanos

Madrid 2014



Fuente: Observatorio CASER Pensiones 2014
Muestra Estudio: 625 entrevistas.
Margen Error 3,92% (Intervalo de Confianza 95%)

2014



Fuente: Observatorio CASER Pensiones 2014
Muestra Estudio: 5000 entrevistas.
Margen Error 1.39% (Intervalo de Confianza 95%)