



# Observatorio Caser Pensiones Cantabria

Noviembre 2013

Pregunta Exacta Usada en el Cuestionario

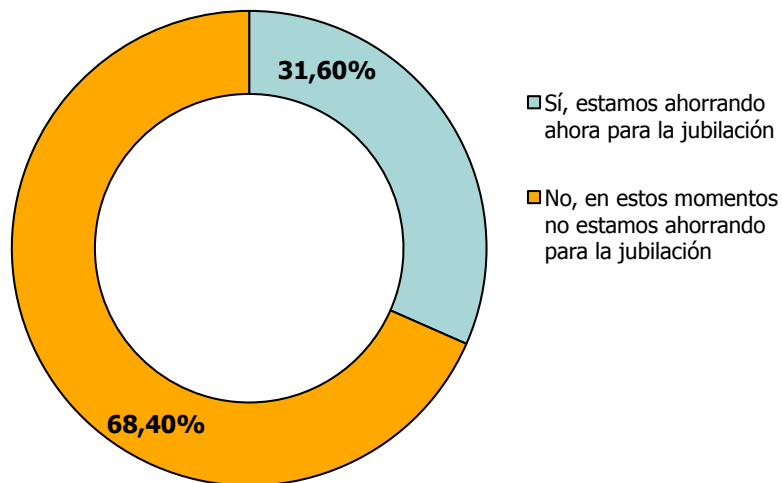
**¿Está preparando su familia un ahorro privado para la jubilación?**

- Sí
- No

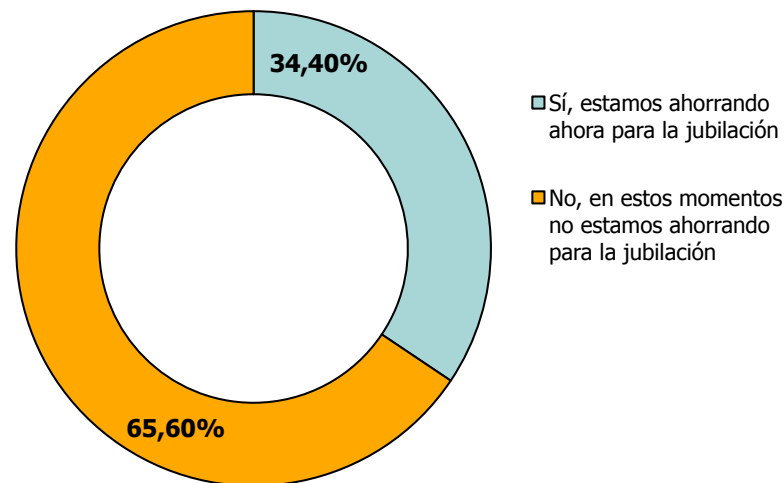
Edad media de inicio de ahorro: **32,85** años  
Cuantía media de ahorro anual: **1.274** euros

Edad media de inicio de ahorro: **34,50** años  
Cuantía media de ahorro anual: **2.416** euros

## CANTABRIA 2013



## NACIONAL 2013



**Fuente: Observatorio CASER Pensiones 2013**  
Muestra Estudio: 200 entrevistas.  
Margen Error 6.93% (Intervalo de Confianza 95%)

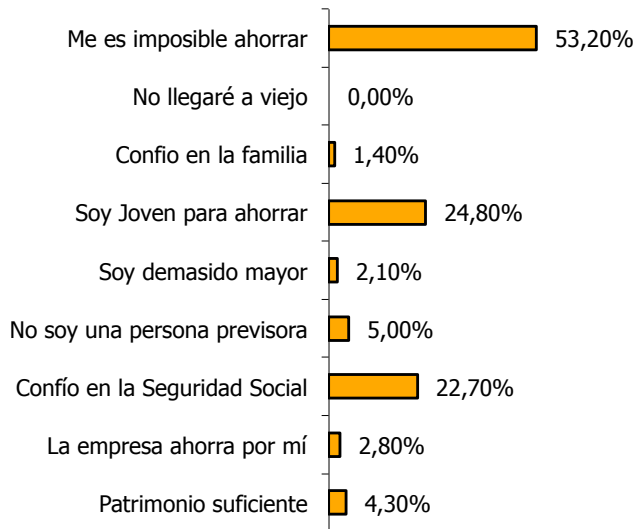
**Fuente: Observatorio CASER Pensiones 2013**  
Muestra Estudio: 8000 entrevistas.  
Margen Error 1,08% (Intervalo de Confianza 95%)

Pregunta Exacta Usada en el Cuestionario

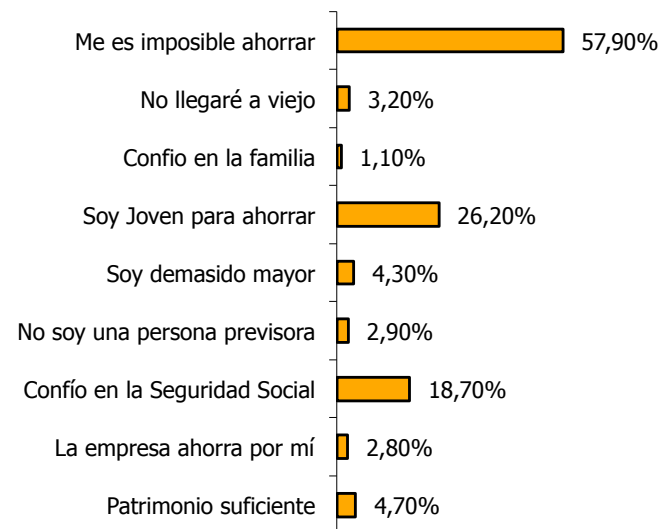
## ¿Se dan en su familia algunas de estas circunstancias para no ahorrar?

- Me es imposible ahorrar.
- No creo que llegue a viejo.
- Confío en la familia, no en el dinero
- Soy joven para pensar en ahorrar para la jubilación
- Soy demasiado mayor para empezar
- No me considero una persona previsora
- Confío en la Seguridad Social Publica, no necesito el ahorro privado.
- Mi empresa ya ahorra por mí.
- Ya tengo patrimonio suficiente para mi jubilación

### CANTABRIA 2013



### NACIONAL 2013



**Fuente: Observatorio CASER Pensiones 2013**  
 Muestra Estudio: 200 entrevistas.  
 Margen Error 6.93% (Intervalo de Confianza 95%)

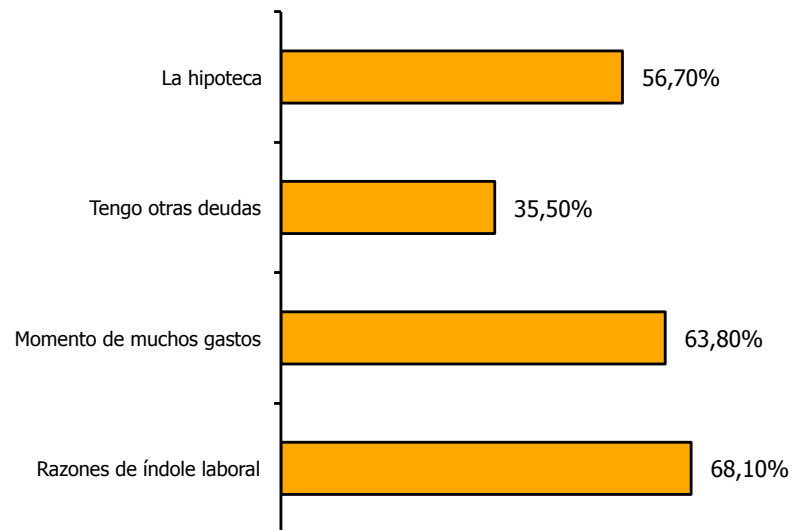
**Fuente: Observatorio CASER Pensiones 2013**  
 Muestra Estudio: 8000 entrevistas.  
 Margen Error 1,08% (Intervalo de Confianza 95%)

Pregunta Exacta Usada en el Cuestionario

## ¿Por cuál o cuáles de las siguientes circunstancias le resulta imposible ahorrar?

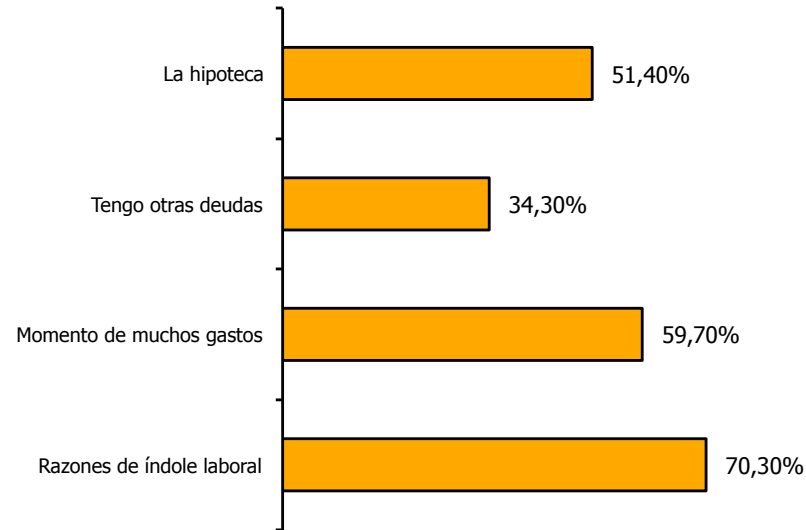
- Estamos pagando la hipoteca
- Tenemos otros créditos que pagar (coches, muebles, electrodomésticos... etc.)
- Estamos en un momento de muchos gastos.
- Hay razones de índole laboral que nos impiden ahorrar ( desempleo , sueldos bajos... etc.)

### CANTABRIA 2013



**Fuente: Observatorio CASER Pensiones 2013**  
Muestra Estudio: 200 entrevistas.  
Margen Error 6.93% (Intervalo de Confianza 95%)

### NACIONAL 2013



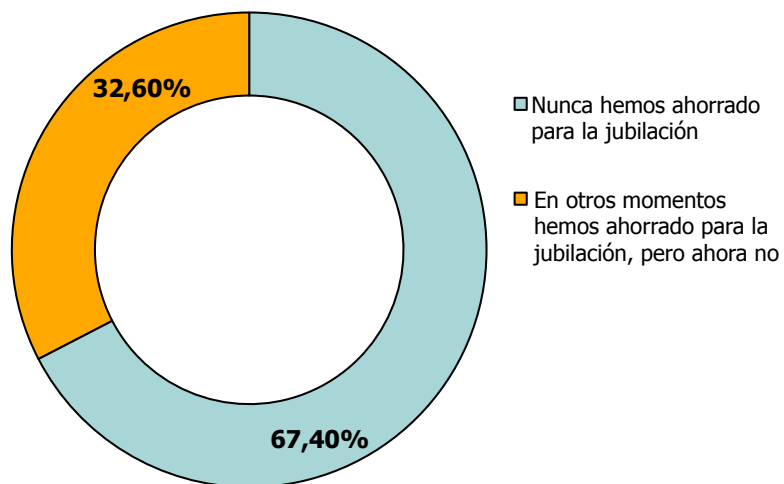
**Fuente: Observatorio CASER Pensiones 2013**  
Muestra Estudio: 8000 entrevistas.  
Margen Error 1,08% (Intervalo de Confianza 95%)

Pregunta Exacta Usada en el Cuestionario

**Dado su familia en estos momentos no ahorra para la jubilación ¿Cuál de estos dos es su caso?**

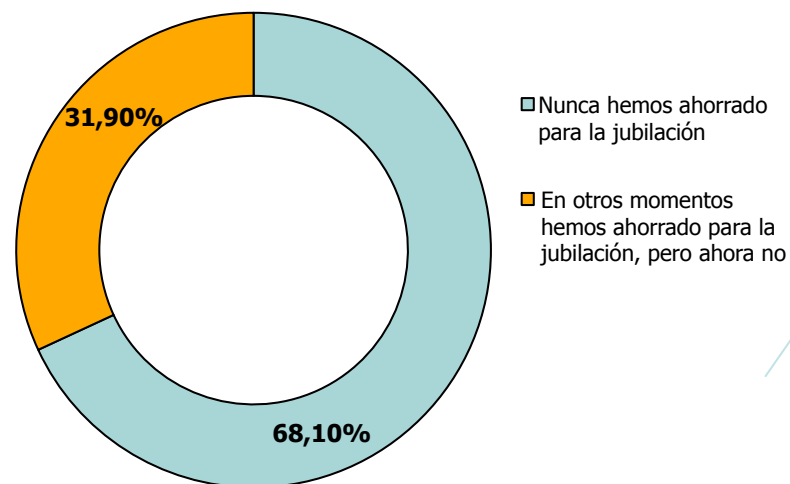
- Nunca hemos ahorrado para la jubilación.
- En otros momentos hemos ahorrado para la jubilación, pero ahora no.

## CANTABRIA 2013



**Fuente: Observatorio CASER Pensiones 2013**  
Muestra Estudio: 200 entrevistas.  
Margen Error 6.93% (Intervalo de Confianza 95%)

## NACIONAL 2013



**Fuente: Observatorio CASER Pensiones 2013**  
Muestra Estudio: 8000 entrevistas.  
Margen Error 1,08% (Intervalo de Confianza 95%)

Pregunta Exacta Usada en el Cuestionario

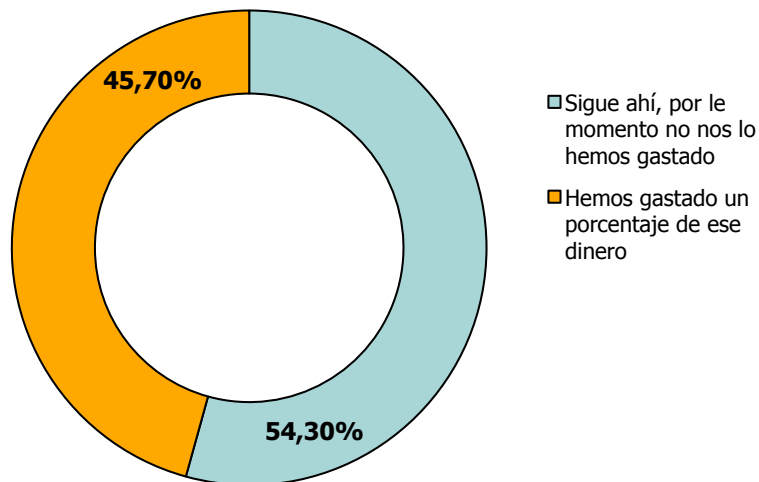
**Dado que en su momento su familia ahorró para la jubilación pero ahora no ¿Qué ha pasado con el dinero que tenía ahorrado?**

- Sigue ahí, por el momento no nos lo hemos gastado
- Hemos gastado un porcentaje de ese dinero

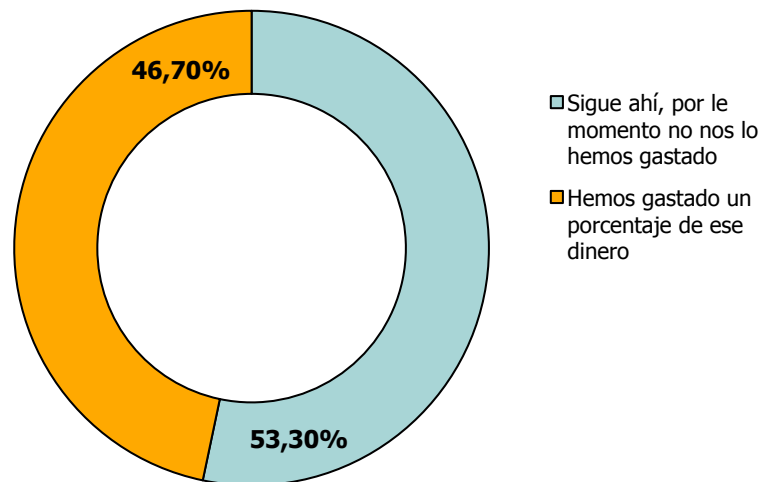
Porcentaje medio gastado: **75,24%**

Porcentaje medio gastado: **69,98%**

### CANTABRIA 2013



### NACIONAL 2013



**Fuente: Observatorio CASER Pensiones 2013**  
Muestra Estudio: 200 entrevistas.  
Margen Error 6.93% (Intervalo de Confianza 95%)

**Fuente: Observatorio CASER Pensiones 2013**  
Muestra Estudio: 8000 entrevistas.  
Margen Error 1,08% (Intervalo de Confianza 95%)

## ¿Cree que en el futuro podrá ahorrar para su jubilación?

Pregunta Exacta Usada en el Cuestionario

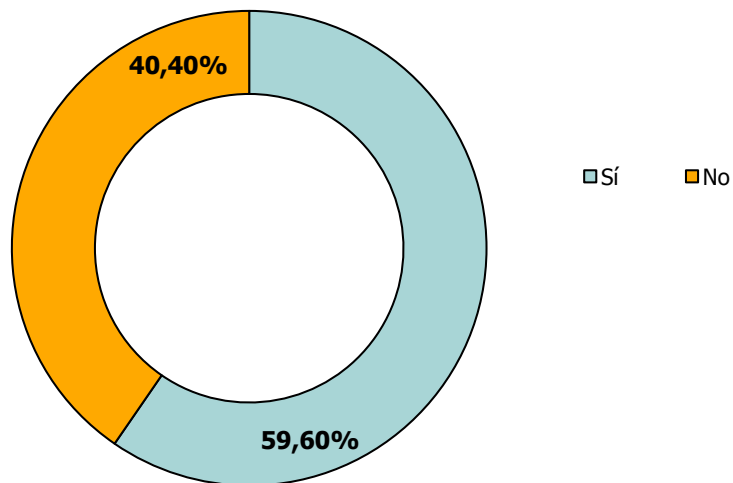
¿Cree usted que podrá ahorrar para la jubilación?

- Sí
- No

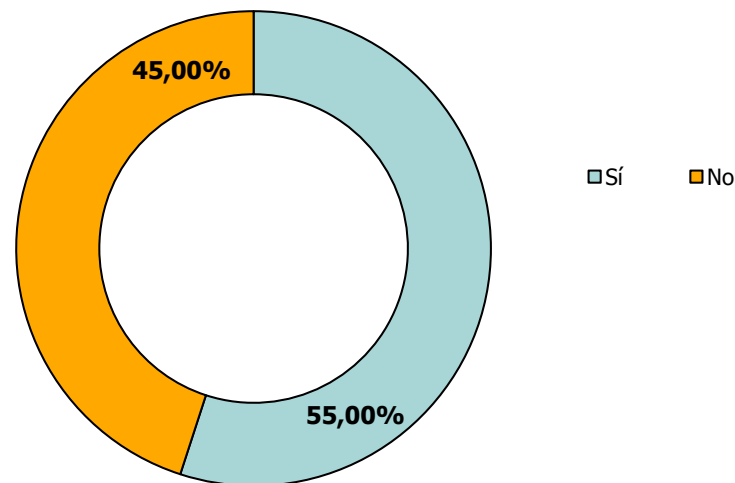
Edad media **prevista** de inicio de ahorro: 46,45 años  
 Cuantía media **prevista** de ahorro anual: 2.485 euros

Edad media **prevista** de inicio de ahorro: 45,20 años  
 Cuantía media **prevista** de ahorro anual: 2.465 euros

### CANTABRIA 2013



### NACIONAL 2013



**Fuente: Observatorio CASER Pensiones 2013**  
 Muestra Estudio: 200 entrevistas.  
 Margen Error 6,93% (Intervalo de Confianza 95%)

**Fuente: Observatorio CASER Pensiones 2013**  
 Muestra Estudio: 8000 entrevistas.  
 Margen Error 1,08% (Intervalo de Confianza 95%)

Pregunta Exacta Usada en el Cuestionario

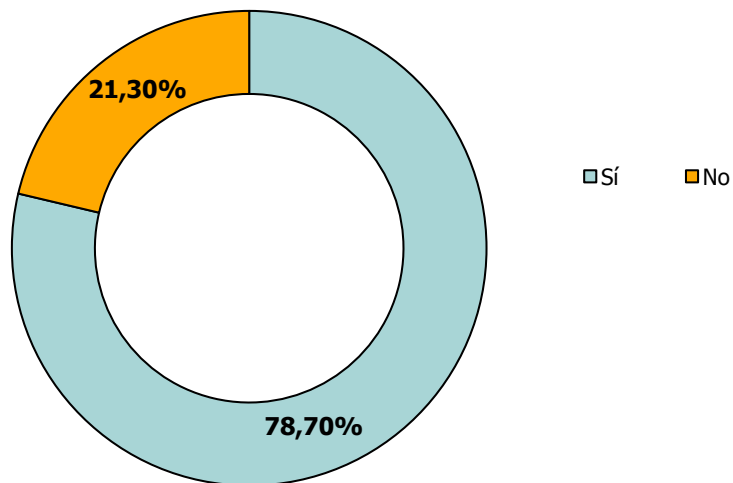
¿Cree usted que querrá ahorrar para la jubilación?

- Sí
- No

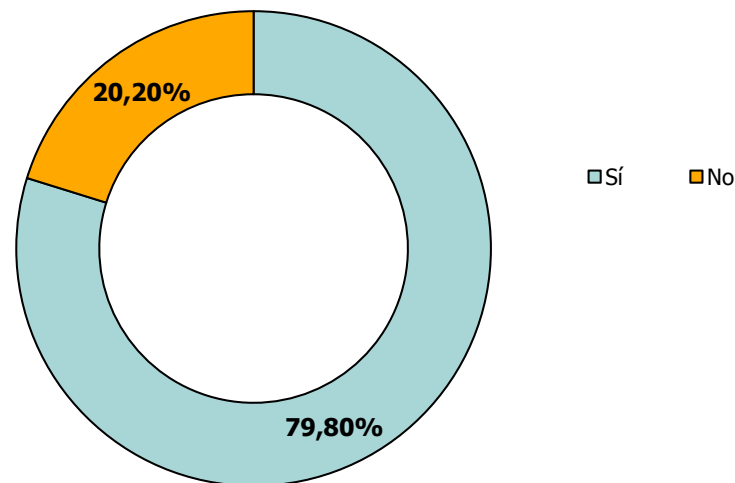
Edad media **prevista** de inicio de ahorro: 46,45 años  
Cuantía media **prevista** de ahorro anual: 2.485 euros

Edad media **prevista** de inicio de ahorro: 45,20 años  
Cuantía media **prevista** de ahorro anual: 2.465 euros

### CANTABRIA 2013



### NACIONAL 2013



**Fuente: Observatorio CASER Pensiones 2013**  
Muestra Estudio: 200 entrevistas.  
Margen Error 6.93% (Intervalo de Confianza 95%)

**Fuente: Observatorio CASER Pensiones 2013**  
Muestra Estudio: 8000 entrevistas.  
Margen Error 1,08% (Intervalo de Confianza 95%)

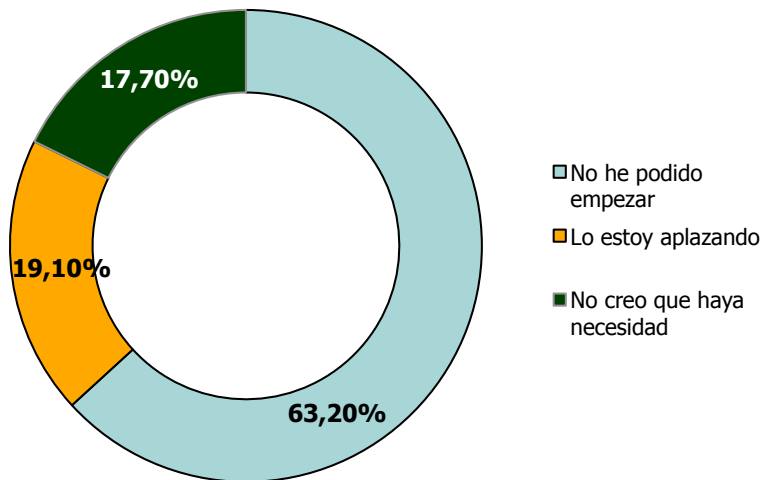


Pregunta Exacta Usada en el Cuestionario

**¿Cuál de estos perfiles le refleja usted mejor?** (seleccionar la opción que más encaje en su caso personal)

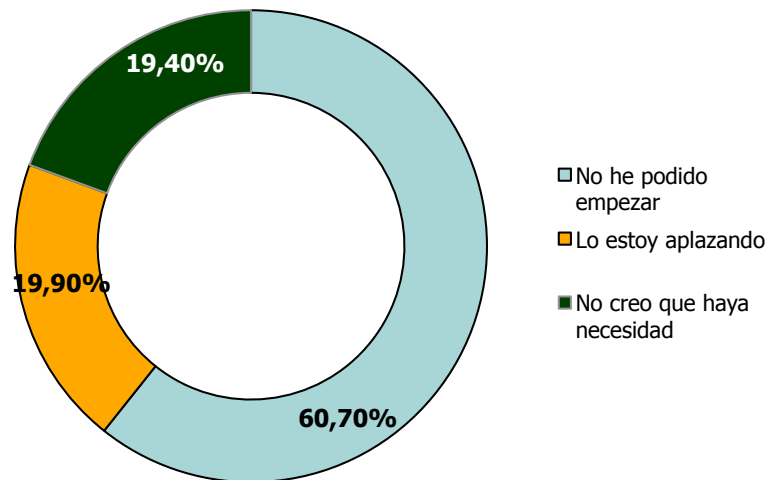
- Sé que debería ahorrar, pero no he podido empezar.
- Sé que debería esforzarme en ahorrar, pero lo estoy aplazando.
- No tengo clara la necesidad de ahorrar.

## CANTABRIA 2013



**Fuente: Observatorio CASER Pensiones 2013**  
Muestra Estudio: 200 entrevistas.  
Margen Error 6.93% (Intervalo de Confianza 95%)

## NACIONAL 2013



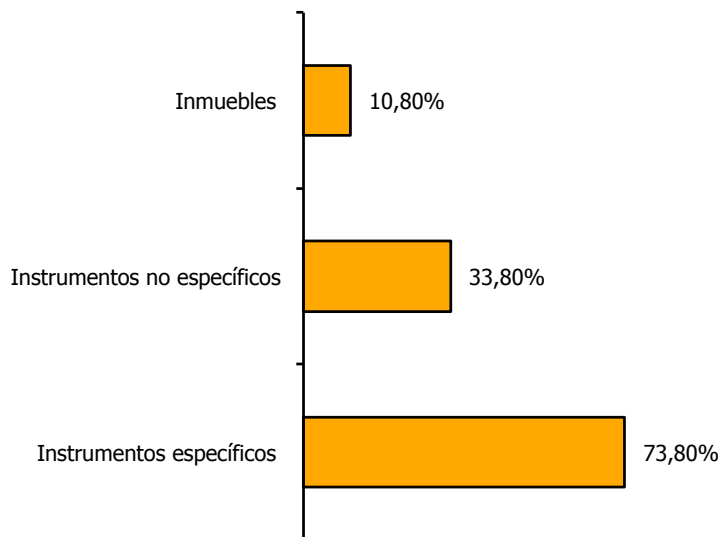
**Fuente: Observatorio CASER Pensiones 2013**  
Muestra Estudio: 8000 entrevistas.  
Margen Error 1,08% (Intervalo de Confianza 95%)

Pregunta Exacta Usada en el Cuestionario

**¿Qué tipo de instrumentos utiliza usted para ahorrar con destino a su jubilación?** (Respuesta múltiple).

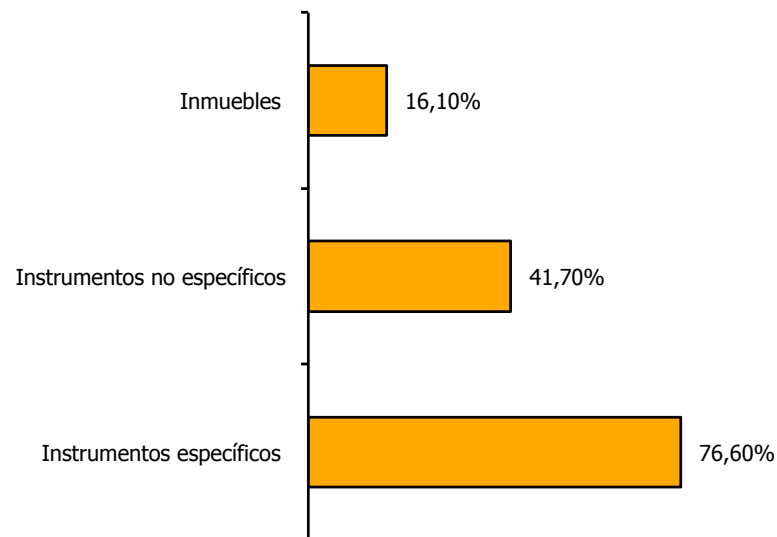
- Invierto en inmuebles, (casas, tierras, etc...)
- Uso cuentas corrientes, depósitos, fondos de inversión, o la bolsa.
- Uso instrumentos específicos para la jubilación (planes de pensiones u otros similares)

## CANTABRIA 2013



**Fuente: Observatorio CASER Pensiones 2013**  
*Muestra Estudio: 200 entrevistas.*  
*Margen Error 6,93% (Intervalo de Confianza 95%)*

## NACIONAL 2013



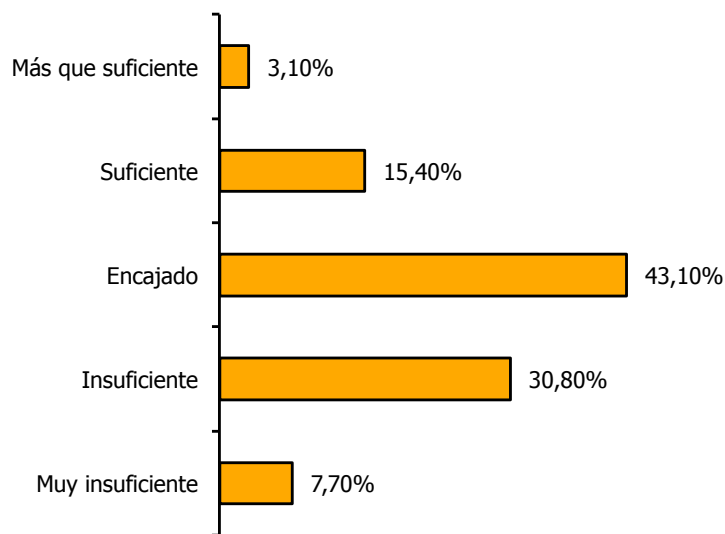
**Fuente: Observatorio CASER Pensiones 2013**  
*Muestra Estudio: 8000 entrevistas.*  
*Margen Error 1,08% (Intervalo de Confianza 95%)*

Pregunta Exacta Usada en el Cuestionario

**¿Cómo considera usted su ahorro para la jubilación, con respecto a las necesidades que tendrá al jubilarse?**

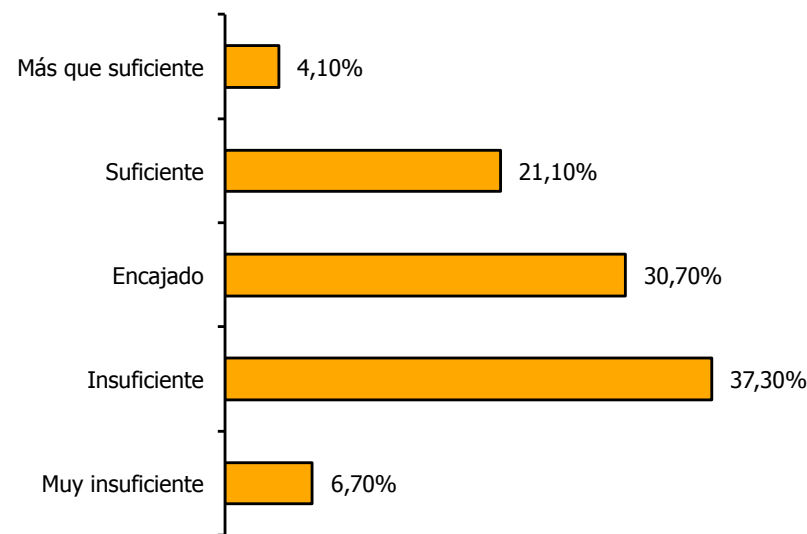
- Lo veo más que suficiente
- Lo veo suficiente
- Lo veo encajado
- Lo veo un poco insuficiente
- Lo veo muy insuficiente

## CANTABRIA 2013



**Fuente: Observatorio CASER Pensiones 2013**  
Muestra Estudio: 200 entrevistas.  
Margen Error 6,93% (Intervalo de Confianza 95%)

## NACIONAL 2013



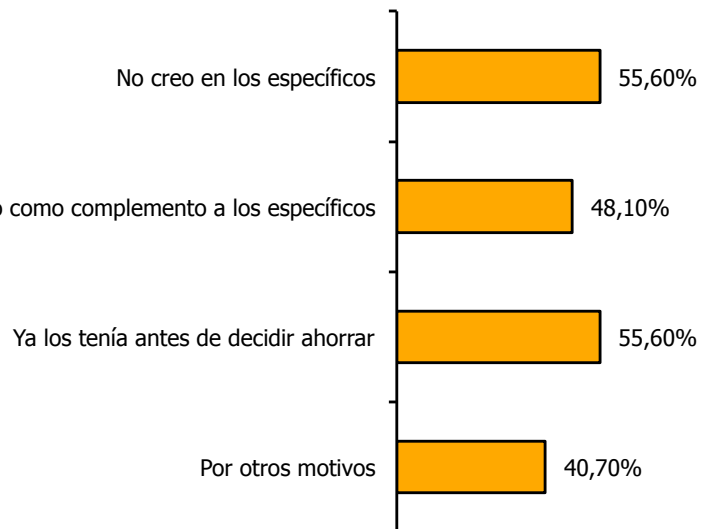
**Fuente: Observatorio CASER Pensiones 2013**  
Muestra Estudio: 8000 entrevistas.  
Margen Error 1,08% (Intervalo de Confianza 95%)

Pregunta Exacta Usada en el Cuestionario

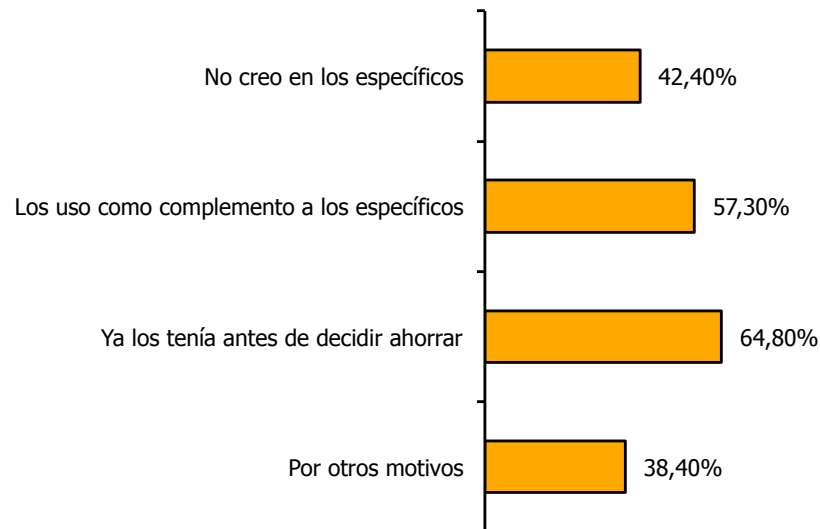
## ¿Por qué usas instrumentos no especializados (inmuebles, fondos, depósitos, etc.) para ahorrar para la jubilación?

- No creo en los específicos (seguros, pensiones, etc.)
- Los uso como complemento a los específicos
- Ya los tenía antes de decidir ahorrar para la jubilación, y estoy contento con ellos
- Por otros motivos

### CANTABRIA 2013



### NACIONAL 2013



**Fuente: Observatorio CASER Pensiones 2013**  
Muestra Estudio: 200 entrevistas.  
Margen Error 6.93% (Intervalo de Confianza 95%)

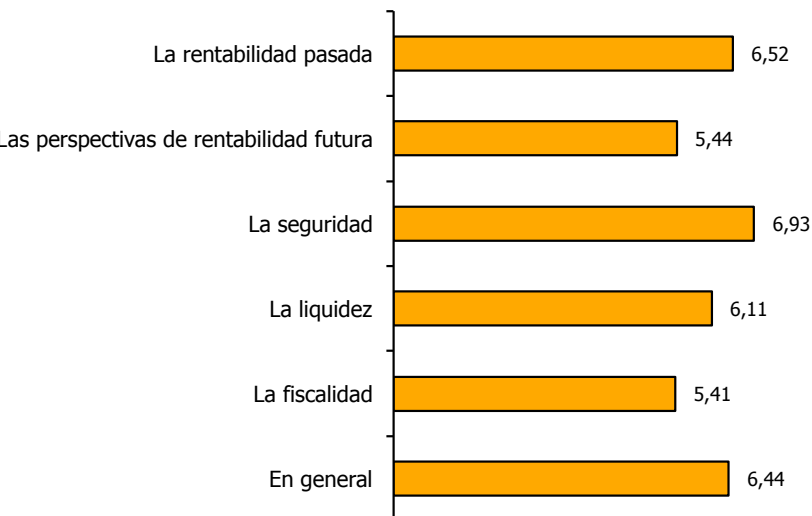
**Fuente: Observatorio CASER Pensiones 2013**  
Muestra Estudio: 8000 entrevistas.  
Margen Error 1.08% (Intervalo de Confianza 95%)

Pregunta Exacta Usada en el Cuestionario

**¿Qué grado de satisfacción tienes con tus instrumentos no específicos de ahorro para la jubilación?** (De 1 a 10, siendo 1=Muy insatisfecho y 10=Muy Satisfecho)

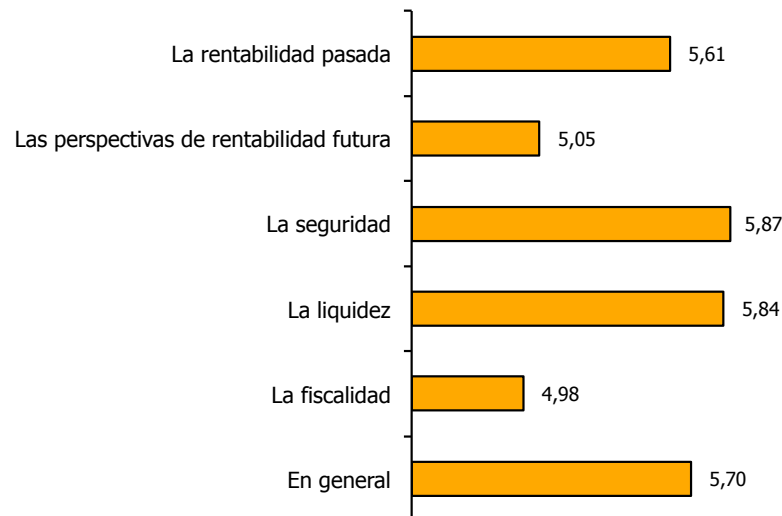
- Con la rentabilidad pasada
- Con las perspectivas de rentabilidad futura
- Con la seguridad
- Con la liquidez
- Con la fiscalidad
- En general

## CANTABRIA 2013



**Fuente: Observatorio CASER Pensiones 2013**  
Muestra Estudio: 200 entrevistas.  
Margen Error 6.93% (Intervalo de Confianza 95%)

## NACIONAL 2013



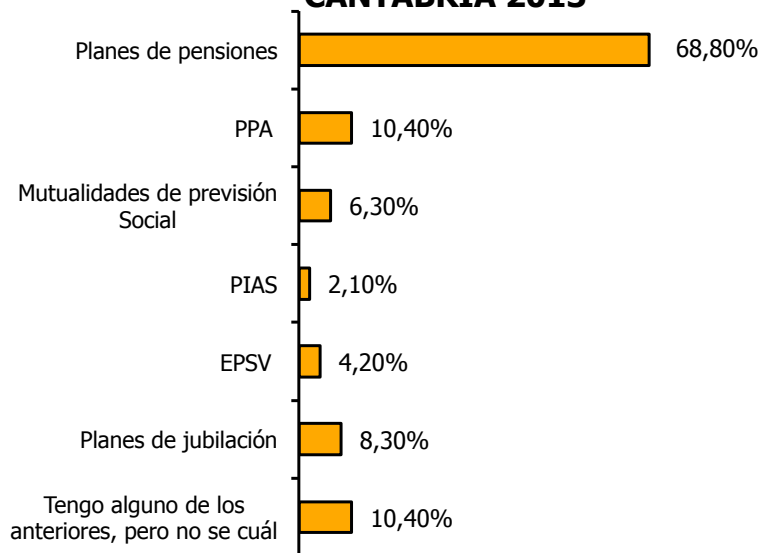
**Fuente: Observatorio CASER Pensiones 2013**  
Muestra Estudio: 8000 entrevistas.  
Margen Error 1.08% (Intervalo de Confianza 95%)

Pregunta Exacta Usada en el Cuestionario

**Dado que usted usa instrumentos especializados en ahorro para la jubilación, ¿Podría decirnos cuáles de los siguientes usa?**

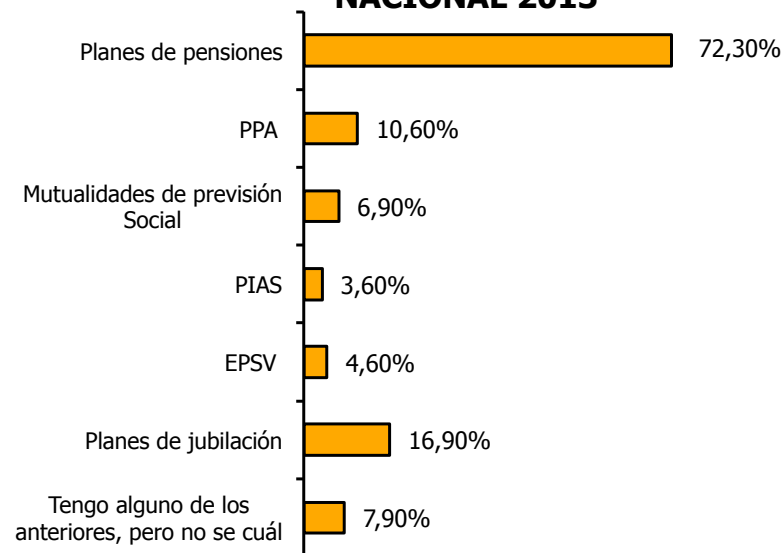
- Planes de Pensiones
- Planes de Previsión Asegurada (PPA)
- Mutualidades de Previsión Social
- PIAS (Nuevos Planes Individuales de Ahorro Sistemático)
- EPSV (del País Vasco)
- Planes de Jubilación (Seguros de Vida Ahorro Tradicional)
- Lo cierto es que tengo alguno de los anteriores, pero no estoy seguro de cuál/es.

## CANTABRIA 2013



**Fuente: Observatorio CASER Pensiones 2013**  
 Muestra Estudio: 200 entrevistas.  
 Margen Error 6.93% (Intervalo de Confianza 95%)

## NACIONAL 2013



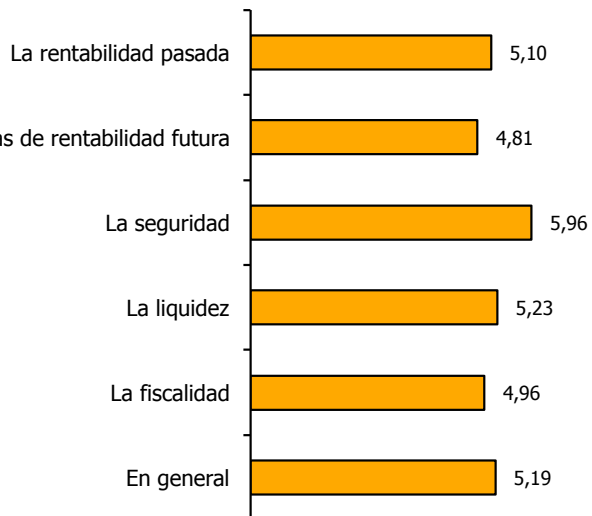
**Fuente: Observatorio CASER Pensiones 2013**  
 Muestra Estudio: 8000 entrevistas.  
 Margen Error 1,08% (Intervalo de Confianza 95%)

Pregunta Exacta Usada en el Cuestionario

**¿Cuál es tu grado de satisfacción con tu ahorro especializado para la jubilación?** (De 1 a 10, siendo 1=Muy insatisfecho y 10=Muy Satisfecho)

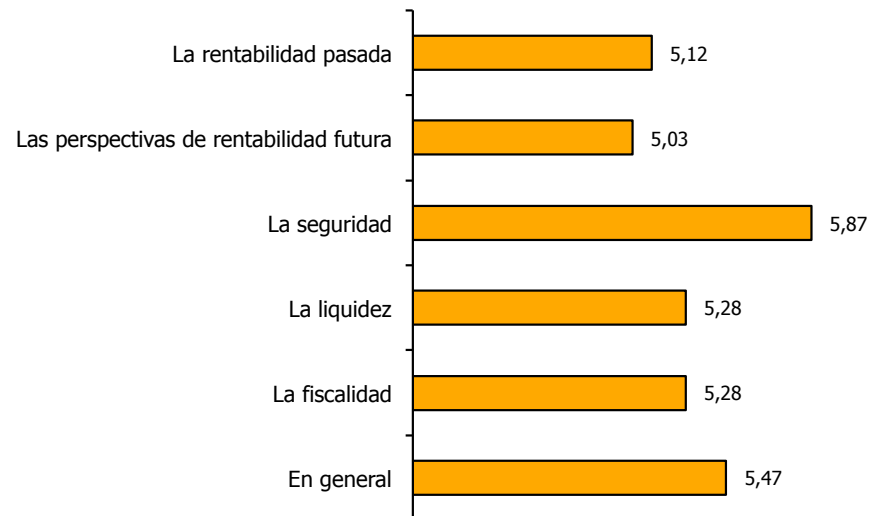
- Con la rentabilidad pasada
- Con las perspectivas de rentabilidad futura
- Con la seguridad
- Con la liquidez
- Con la fiscalidad
- En general

## CANTABRIA 2013



**Fuente: Observatorio CASER Pensiones 2013**  
 Muestra Estudio: 200 entrevistas.  
 Margen Error 6.93% (Intervalo de Confianza 95%)

## NACIONAL 2013



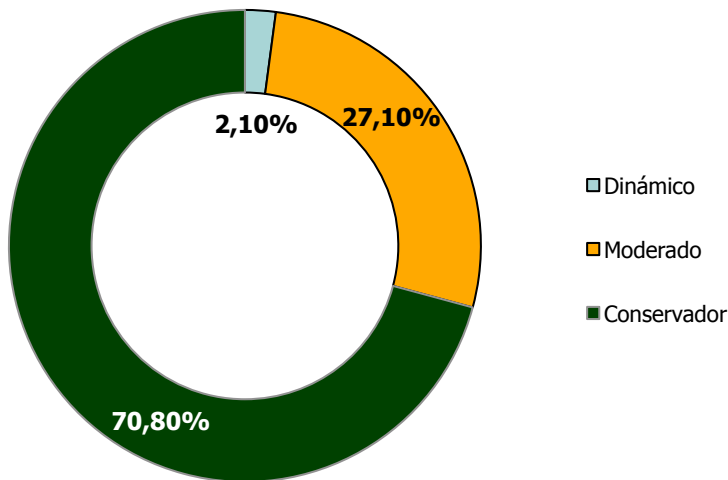
**Fuente: Observatorio CASER Pensiones 2013**  
 Muestra Estudio: 8000 entrevistas. Julio 2011.  
 Margen Error 1.08% (Intervalo de Confianza 95%)

Pregunta Exacta Usada en el Cuestionario

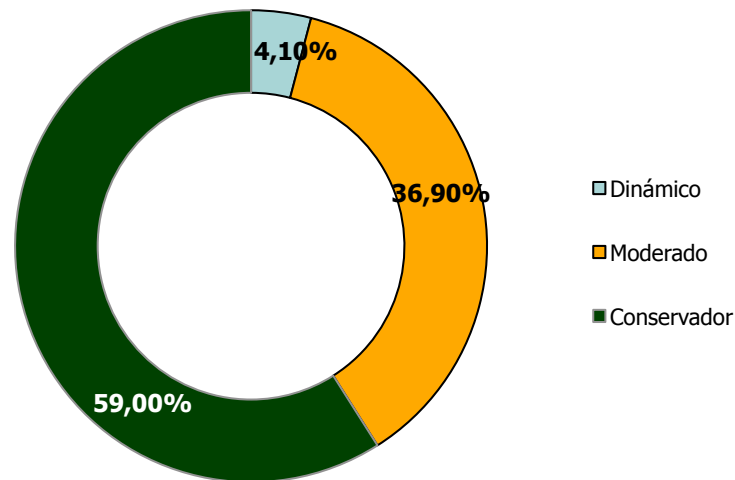
**¿Como se considera usted en general, como inversor?:( Esta pregunta es en general, para cualquier inversión, no sólo para el plan de pensiones del que estamos hablando)**

- Dinámico. ( Quiero rentabilidades altas y estoy dispuesto a asumir pérdidas importantes a corto plazo)
- Moderado ( Quiero rentabilidades buenas, con riesgos de pérdida controlados)
- Conservador. (Quiero rentabilidades razonables, pero tengo una fuerte aversión a las pérdidas aunque sean temporales)

**CANTABRIA 2013**



**NACIONAL 2013**



**Fuente: Observatorio CASER Pensiones 2013**

Muestra Estudio: 200 entrevistas.

Margen Error 6.93% (Intervalo de Confianza 95%)

**Fuente: Observatorio CASER Pensiones 2013**

Muestra Estudio: 8000 entrevistas.

Margen Error 1,08% (Intervalo de Confianza 95%)

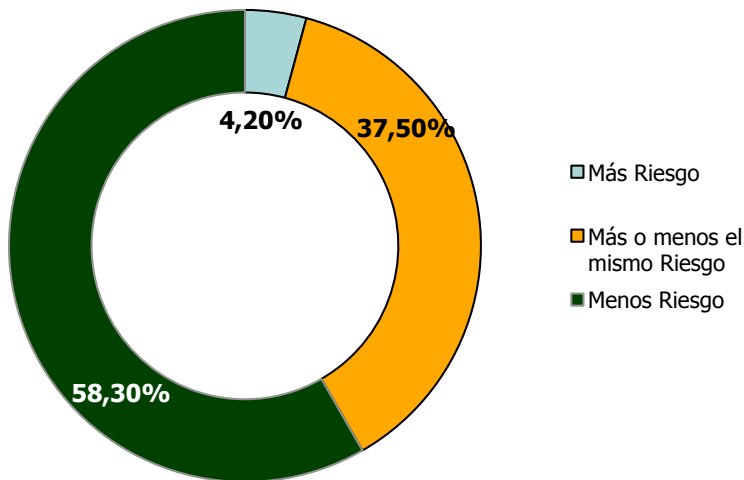


Pregunta Exacta Usada en el Cuestionario

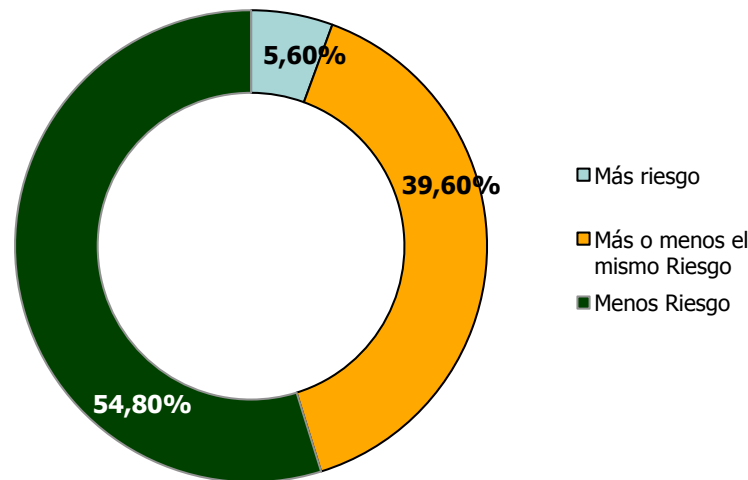
**En relación con los productos específicos de ahorro para la jubilación, ¿Que perfil de inversión adoptaría?:**

- Asumiría más riesgo que en el resto de mis inversiones, buscando la rentabilidad a largo plazo
- Asumiría más o menos el mismo riesgo que en el resto de mis inversiones
- Asumiría menos riesgo que en el resto de mis inversiones, buscando evitar las pérdidas

**CANTABRIA 2013**



**NACIONAL 2013**



**Fuente: Observatorio CASER Pensiones 2013**

Muestra Estudio: 200 entrevistas.

Margen Error 6.93% (Intervalo de Confianza 95%)

**Fuente: Observatorio CASER Pensiones 2013**

Muestra Estudio: 8000 entrevistas.

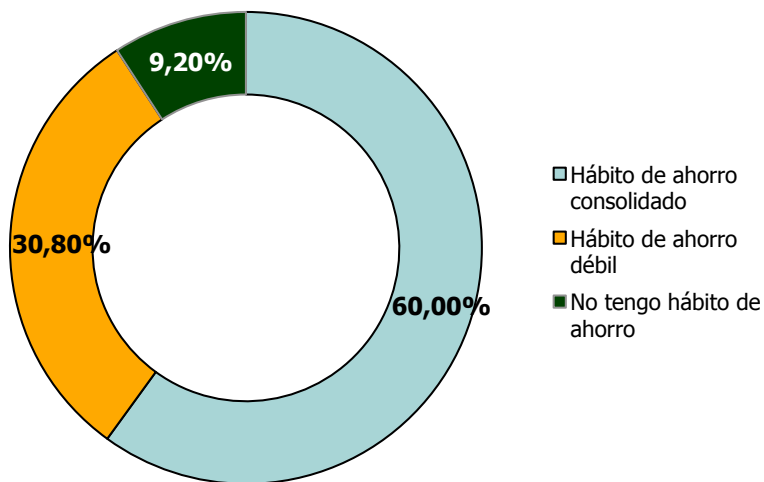
Margen Error 1,08% (Intervalo de Confianza 95%)

Pregunta Exacta Usada en el Cuestionario

**¿Se considera usted una persona con hábito de ahorro?**

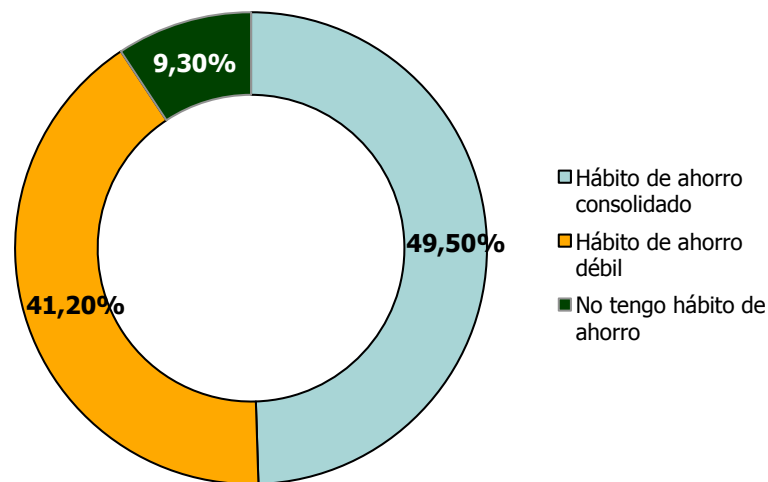
- Tengo un hábito de ahorro consolidado.
- Aunque tengo algo de hábito de ahorro, este aún es débil.
- No considero que realmente tenga un hábito de ahorro.

**CANTABRIA 2013**



**Fuente: Observatorio CASER Pensiones 2013**  
Muestra Estudio: 200 entrevistas.  
Margen Error 6.93% (Intervalo de Confianza 95%)

**NACIONAL 2013**



**Fuente: Observatorio CASER Pensiones 2013**  
Muestra Estudio: 8000 entrevistas.  
Margen Error 1,08% (Intervalo de Confianza 95%)

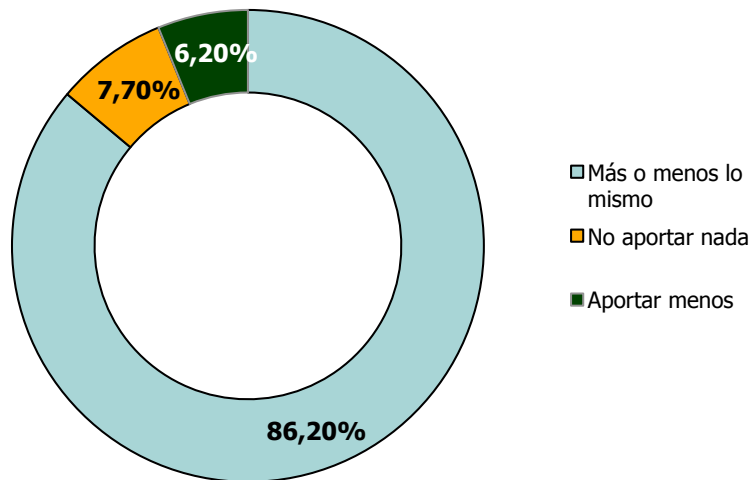
Pregunta Exacta Usada en el Cuestionario

**¿Podría decirme qué tiene usted pensado para este año 2012? (Elegir la opción que encaje más de las siguientes)**

- Seguir aportando más o menos lo mismo
- No aportar absolutamente nada.
- Aportar menos. ¿Qué porcentaje aproximado bajará tu aportación este año?

Porcentaje medio de bajada en aportación: **33,75%**

### CANTABRIA 2013



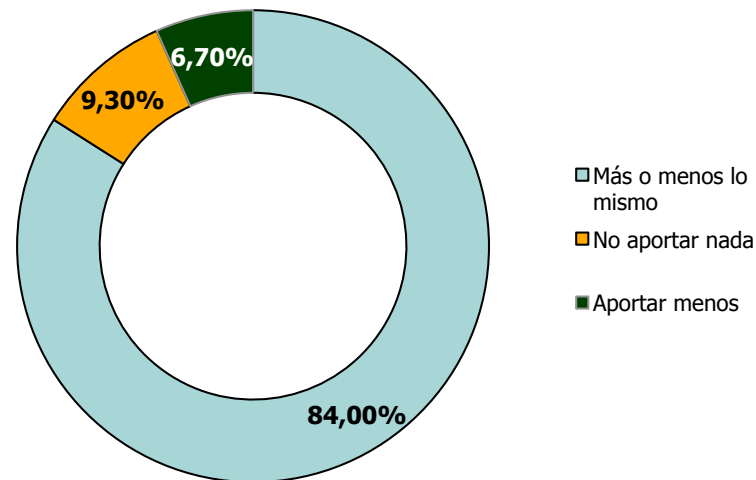
**Fuente: Observatorio CASER Pensiones 2013**

Muestra Estudio: 200 entrevistas.

Margen Error 6.93% (Intervalo de Confianza 95%)

Porcentaje medio de bajada en aportación: **36,54%**

### NACIONAL 2013



**Fuente: Observatorio CASER Pensiones 2013**

Muestra Estudio: 8000 entrevistas.

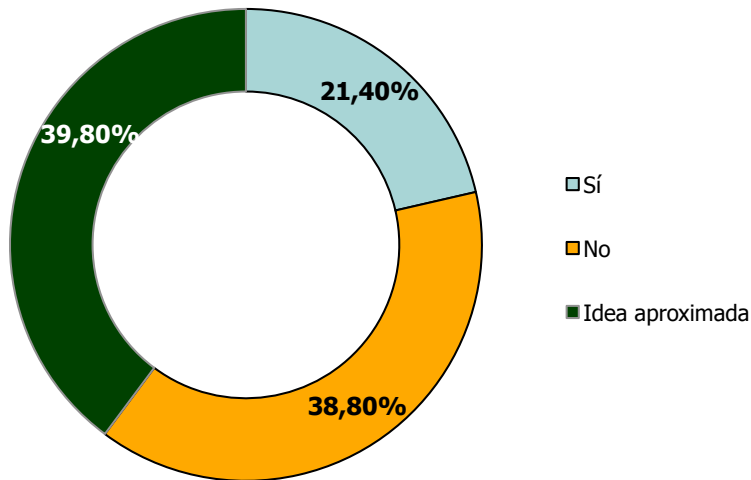
Margen Error 1,08% (Intervalo de Confianza 95%)

Pregunta Exacta Usada en el Cuestionario

**¿Sabe usted aproximadamente cuánto se cobra por una jubilación media de la Seguridad Social?**

- Sí lo sé
- No, no lo sé
- Tengo una idea aproximada

**CANTABRIA 2013**

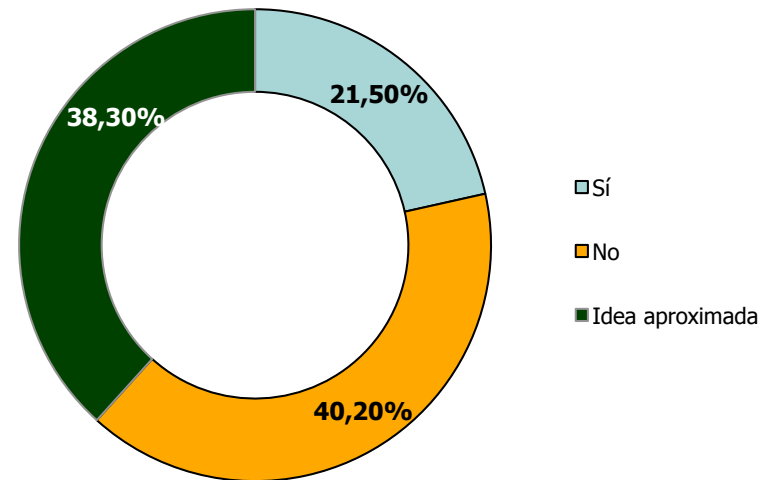


**Fuente: Observatorio CASER Pensiones 2013**

*Muestra Estudio: 200 entrevistas.*

*Margen Error 6.93% (Intervalo de Confianza 95%)*

**NACIONAL 2013**



**Fuente: Observatorio CASER Pensiones 2013**

*Muestra Estudio: 8000 entrevistas.*

*Margen Error 1,08% (Intervalo de Confianza 95%)*

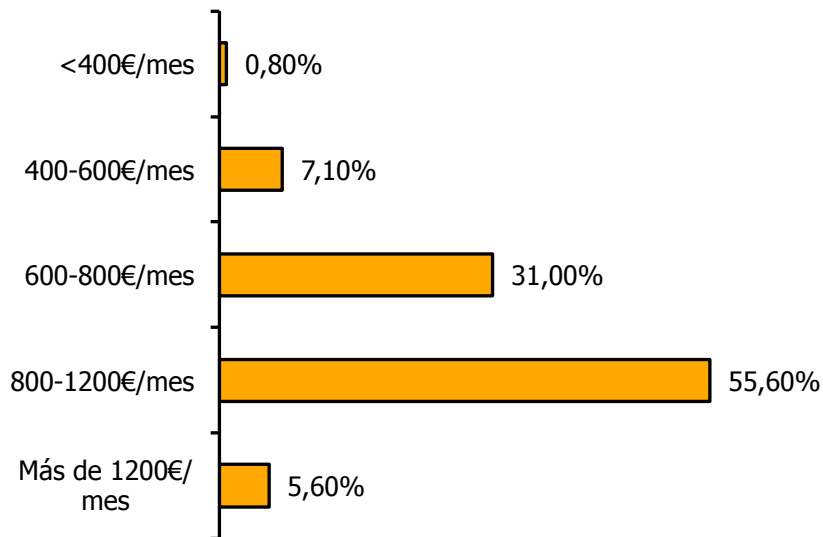
Pregunta Exacta Usada en el Cuestionario

## ¿Sabe usted aproximadamente cuánto se cobra por una jubilación media de la Seguridad Social?

- Menos de 400 euros al mes.
- De 400 a 600 euros al mes.
- De 600 a 800 euros al mes.
- De 800 a 1200 euros al mes
- Más de 1200 euros al mes.

Media 2013: 820,22 euros / mes

### CANTABRIA 2013



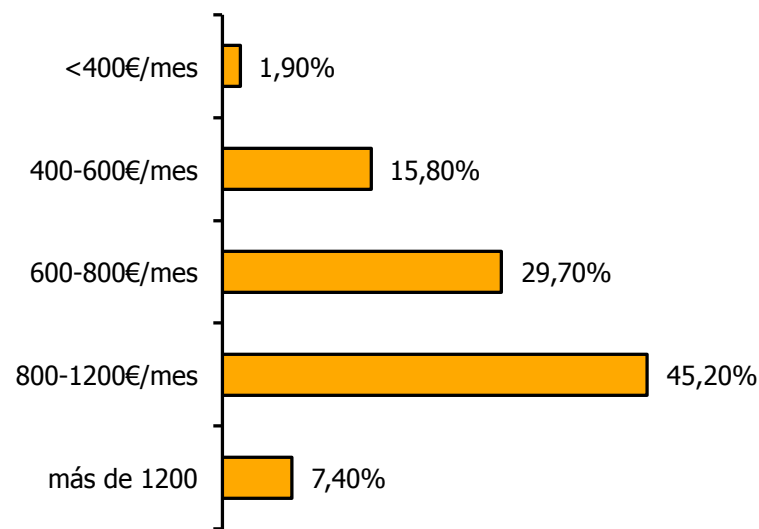
**Fuente: Observatorio CASER Pensiones 2013**

Muestra Estudio: 200 entrevistas.

Margen Error 6.93% (Intervalo de Confianza 95%)

Media 2013: 779,18 euros / mes

### NACIONAL 2013



**Fuente: Observatorio CASER Pensiones 2013**

Muestra Estudio: 8000 entrevistas.

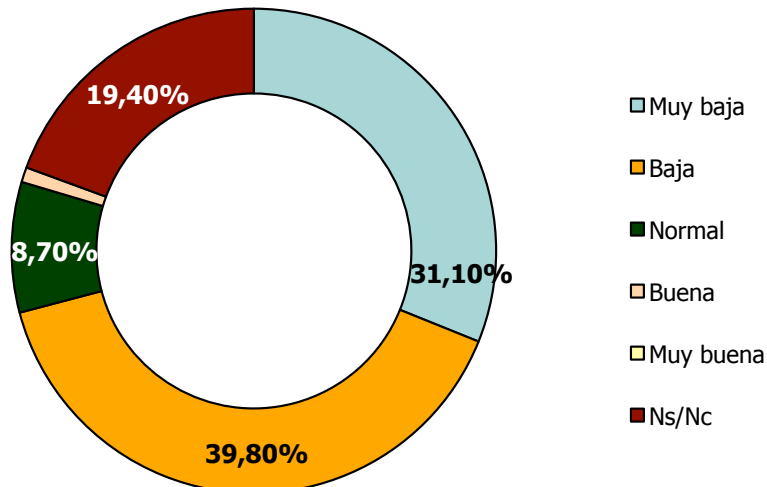
Margen Error 1,08% (Intervalo de Confianza 95%)

Pregunta Exacta Usada en el Cuestionario

**¿Con qué afirmación de las siguientes estarías más de acuerdo, en relación con la cuantía que acabas de mencionar?**

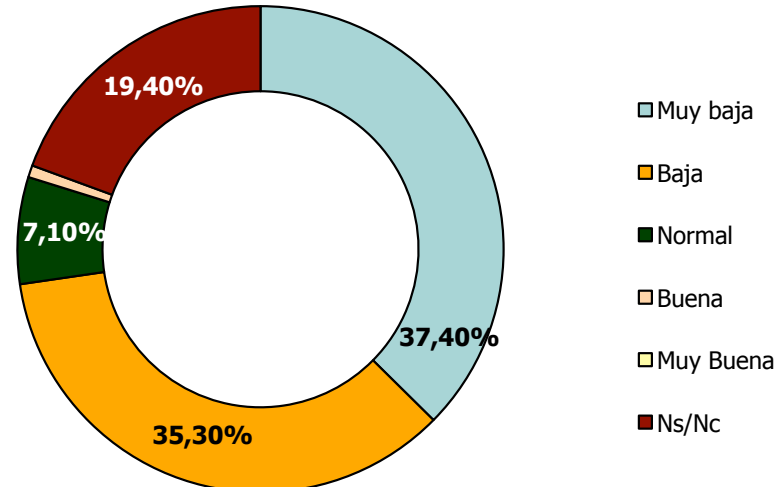
- Es muy baja, con ella pasaría necesidad
- Es baja, pero podría vivir modestamente con ella
- Es normal
- Es buena, da para vivir holgadamente
- Es muy buena, da para vivir muy bien
- Ns/Nc

**CANTABRIA 2013**



**Fuente: Observatorio CASER Pensiones 2013**  
 Muestra Estudio: 200 entrevistas.  
 Margen Error 6.93% (Intervalo de Confianza 95%)

**NACIONAL 2013**



**Fuente: Observatorio CASER Pensiones 2013**  
 Muestra Estudio: 8000 entrevistas.  
 Margen Error 1,08% (Intervalo de Confianza 95%)

Pregunta Exacta Usada en el Cuestionario

## ¿Qué cree usted personalmente que pasará con el sistema público de pensiones a largo plazo? (20 - 30 años)

- Desaparecerá
- Reducirá sus pensiones pero no desaparecerá
- Resolverá sus problemas y dará pensiones parecidas a las actuales
- Mejorará las pensiones que ofrece

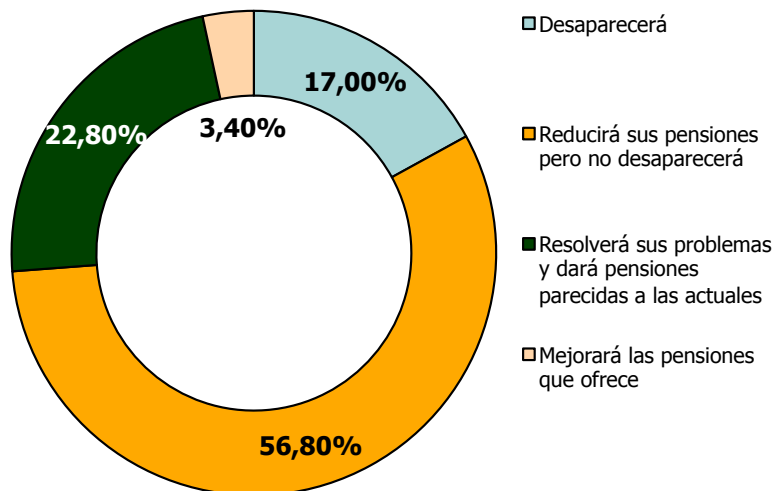
Probabilidad media de quiebra del sistema público de pensiones: **6.32**

(De 1 a 10, siendo 1 muy bajo y 10 muy alto)

Probabilidad media de quiebra del sistema público de pensiones: **6.73**

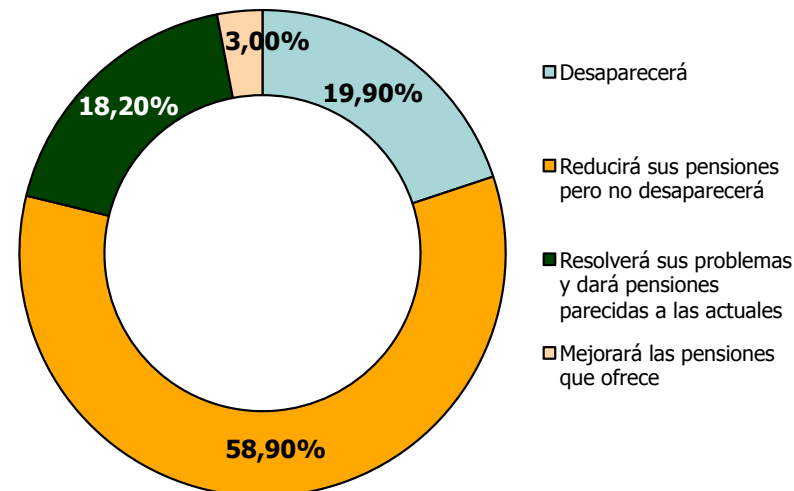
(De 1 a 10, siendo 1 muy bajo y 10 muy alto)

### CANTABRIA 2013



**Fuente: Observatorio CASER Pensiones 2013**  
 Muestra Estudio: 200 entrevistas.  
 Margen Error 6.93% (Intervalo de Confianza 95%)

### NACIONAL 2013



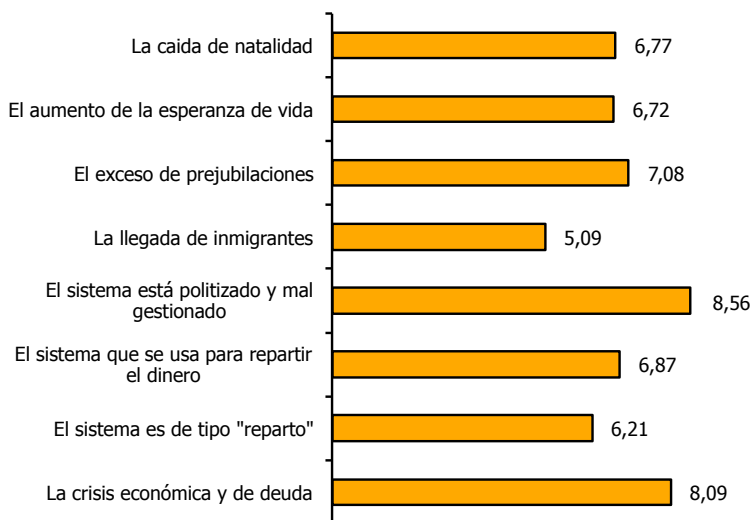
**Fuente: Observatorio CASER Pensiones 2013**  
 Muestra Estudio: 8000 entrevistas.  
 Margen Error 1,08% (Intervalo de Confianza 95%)

Pregunta Exacta Usada en el Cuestionario

**¿Cuáles de las siguientes causas cree usted que perjudican la viabilidad del sistema público de pensiones? (Vote cada uno de 1 a 10).**

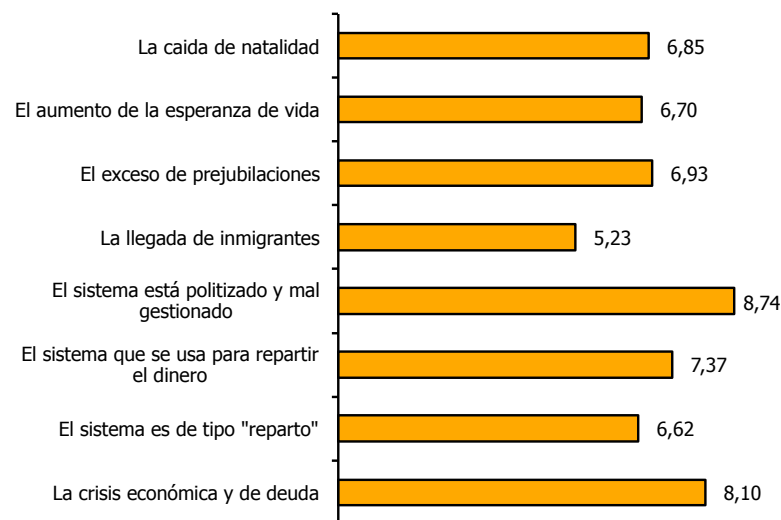
- La caída de la natalidad es el problema
- El aumento de la esperanza de vida, es el problema
- El exceso de prejubilaciones es el problema
- La llegada de inmigrantes es el problema
- El que el sistema esté politizado y mal gestionado es el problema
- El sistema que se usa para repartir el dinero es el problema
- El sistema es de tipo "reparto" no de "capitalización"
- La crisis económica y de deuda

## CANTABRIA 2013



**Fuente: Observatorio CASER Pensiones 2013**  
 Muestra Estudio: 200 entrevistas.  
 Margen Error 6.93% (Intervalo de Confianza 95%)

## NACIONAL 2013



**Fuente: Observatorio CASER Pensiones 2013**  
 Muestra Estudio: 8000 entrevistas.  
 Margen Error 1,08% (Intervalo de Confianza 95%)

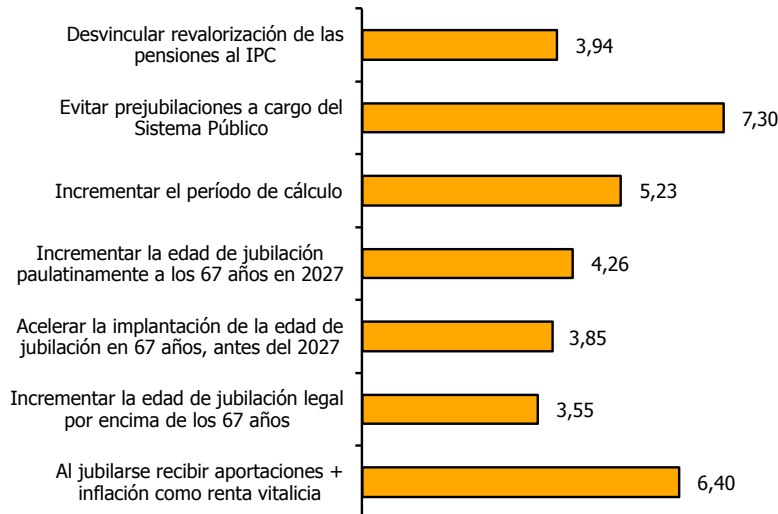


Pregunta Exacta Usada en el Cuestionario

**¿Cómo de acuerdo estás con estas medidas, para mejorar la viabilidad del Sistema Público de Pensiones?** (De 1 a 10, siendo 1=Totalmente en desacuerdo y 10=Totalmente de acuerdo)

- Desvincular la revalorización de las pensiones al IPC
- Evitar que el Sistema Público cargue con las prejubilaciones de las empresas
- Incrementar el período de cálculo de las pensiones
- Incrementar la edad de jubilación de forma paulatina a los 67 años en el 2027
- Acelerar la implantación de la edad de jubilación a los 67 años, antes del 2027
- Incrementar la edad de jubilación legal incluso por encima de los 67 años, en función de la esperanza de vida.
- Cambiar el sistema, de modo que al jubilarse se reciba la suma de todas las aportaciones al Sistema Público, actualizadas con la inflación, a cobrar como renta vitalicia.

## CANTABRIA 2013

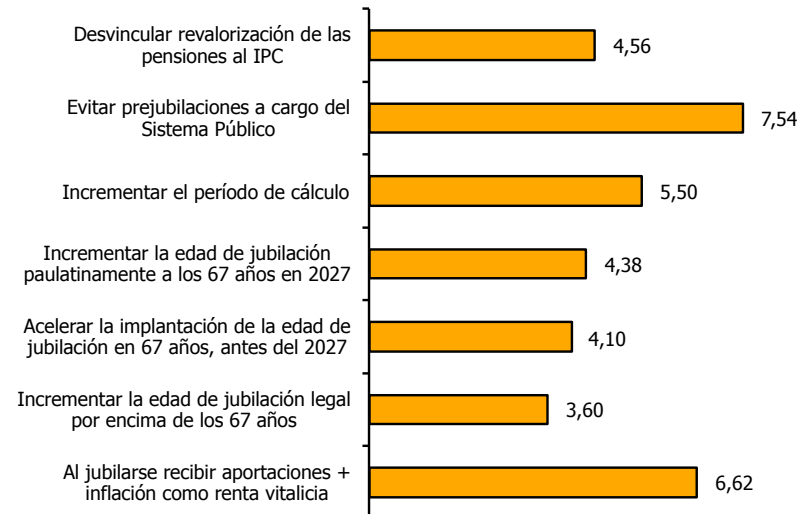


**Fuente: Observatorio CASER Pensiones 2013**

Muestra Estudio: 200 entrevistas.

Margen Error 6.93% (Intervalo de Confianza 95%)

## NACIONAL 2013



**Fuente: Observatorio CASER Pensiones 2013**

Muestra Estudio: 8000 entrevistas.

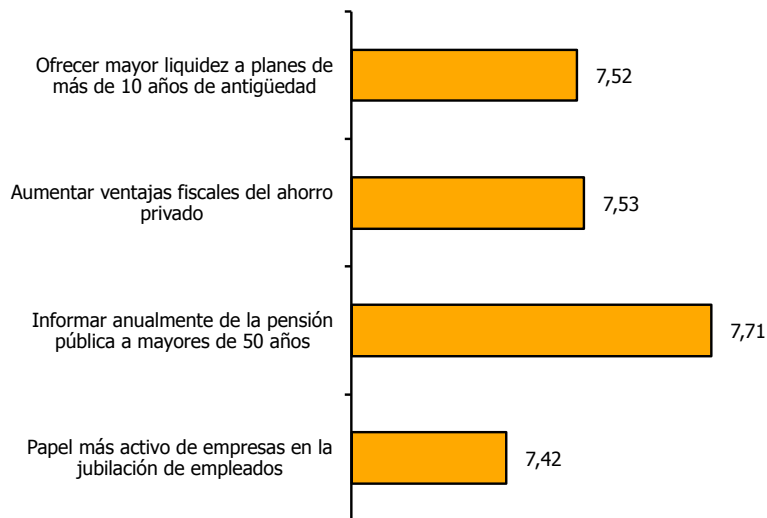
Margen Error 1.08% (Intervalo de Confianza 95%)

Pregunta Exacta Usada en el Cuestionario

**¿Cómo de acuerdo estás con estas medidas, para mejorar y fomentar el ahorro privado para la jubilación?** (De 1 a 10, siendo 1=Totalmente en desacuerdo y 10=Totalmente de acuerdo)

- Reducir las comisiones que cobran los planes de pensiones
- Ofrecer una mayor liquidez a los Planes de Pensiones de más de 10 años de antigüedad
- Aumentar las ventajas fiscales del ahorro privado para la jubilación
- Informar anualmente a los mayores de 50 años de cuál puede ser su pensión pública de jubilación
- Obligar a las empresas a un papel más activo en la jubilación de sus empleados.

## CANTABRIA 2013

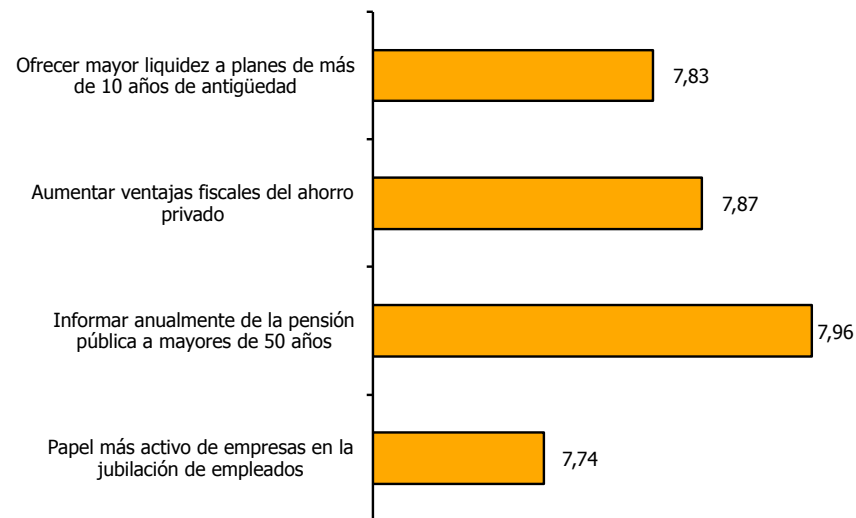


**Fuente: Observatorio CASER Pensiones 2013**

Muestra Estudio: 200 entrevistas.

Margen Error 6.93% (Intervalo de Confianza 95%)

## NACIONAL 2013



**Fuente: Observatorio CASER Pensiones 2013**

Muestra Estudio: 8000 entrevistas.

Margen Error 1.08% (Intervalo de Confianza 95%)

Pregunta Exacta Usada en el Cuestionario

## ¿Conoce usted la Comisión Parlamentaria del Pacto de Toledo?

- Sí
- No

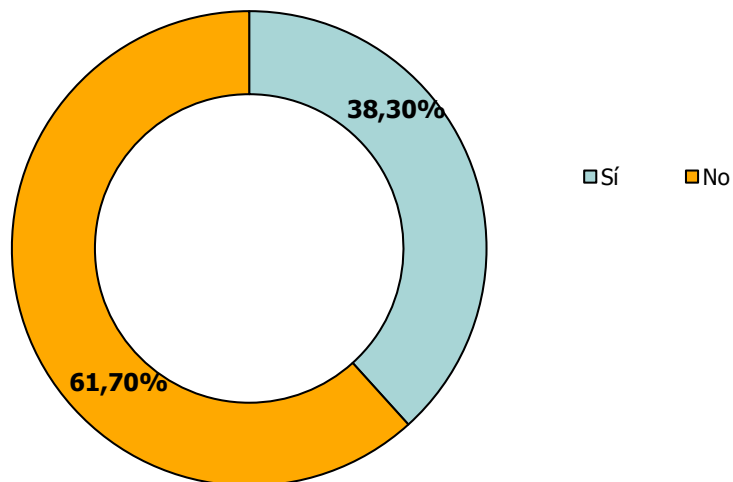
Confianza media en que Comisión-Gobierno tengan éxito en reforma: **4,04**

(De 1 a 10, siendo 1 muy bajo y 10 muy alto)

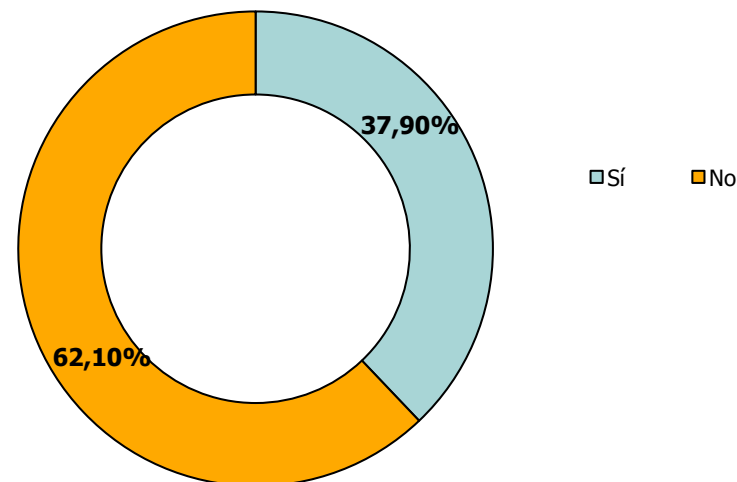
Confianza media en que Comisión-Gobierno tengan éxito en reforma: **3,80**

(De 1 a 10, siendo 1 muy bajo y 10 muy alto)

### CANTABRIA 2013



### NACIONAL 2013



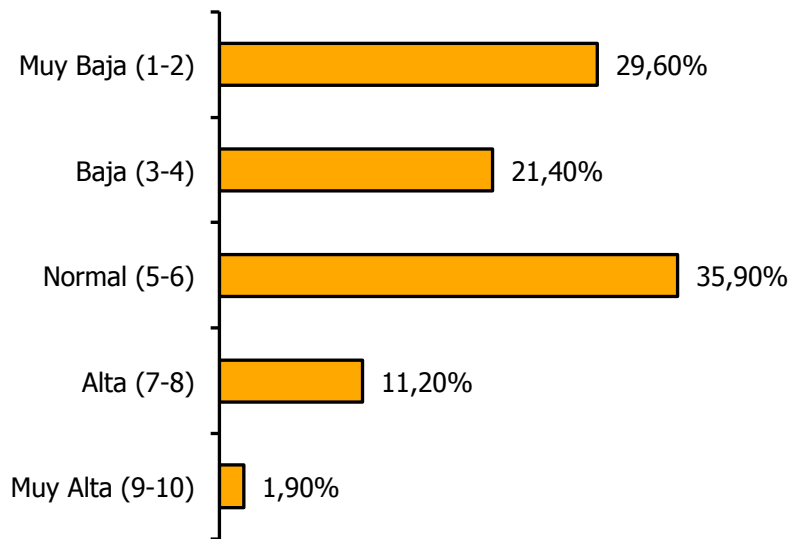
**Fuente: Observatorio CASER Pensiones 2013**  
Muestra Estudio: 200 entrevistas.  
Margen Error 6.93% (Intervalo de Confianza 95%)

**Fuente: Observatorio CASER Pensiones 2013**  
Muestra Estudio: 8000 entrevistas.  
Margen Error 1,08% (Intervalo de Confianza 95%)

Pregunta Exacta Usada en el Cuestionario

**¿Qué grado de confianza tiene usted en que resuelva con éxito, junto con el gobierno, el problema de las pensiones?**  
(De 1 a 10, siendo 1= Muy baja y 10= Muy alta)

### CANTABRIA 2013

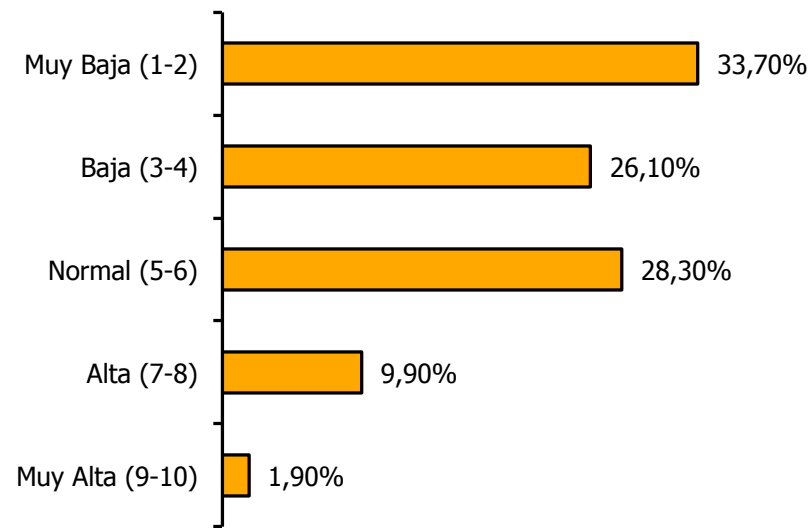


**Fuente: Observatorio CASER Pensiones 2013**

Muestra Estudio: 200 entrevistas.

Margen Error 6.93% (Intervalo de Confianza 95%)

### NACIONAL 2013



**Fuente: Observatorio CASER Pensiones 2013**

Muestra Estudio: 8000 entrevistas.

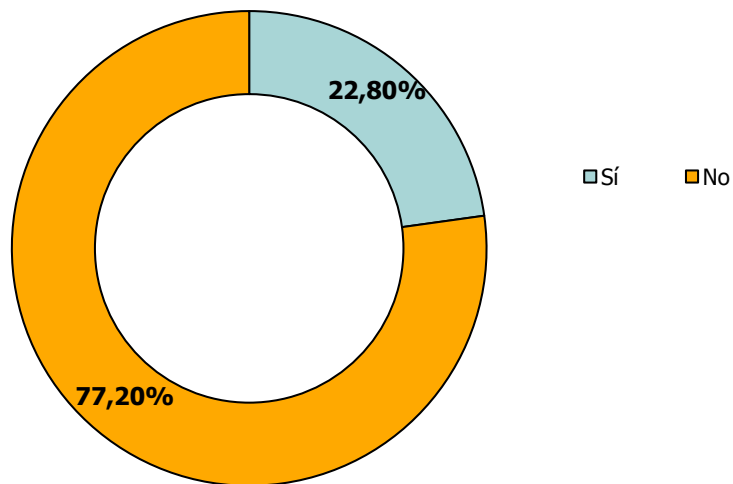
Margen Error 1,08% (Intervalo de Confianza 95%)

Pregunta Exacta Usada en el Cuestionario

**¿Conoces las conclusiones del Comité de Expertos creado por el Gobierno para diseñar el FACTOR DE SOSTENIBILIDAD DE LAS PENSIONES?**

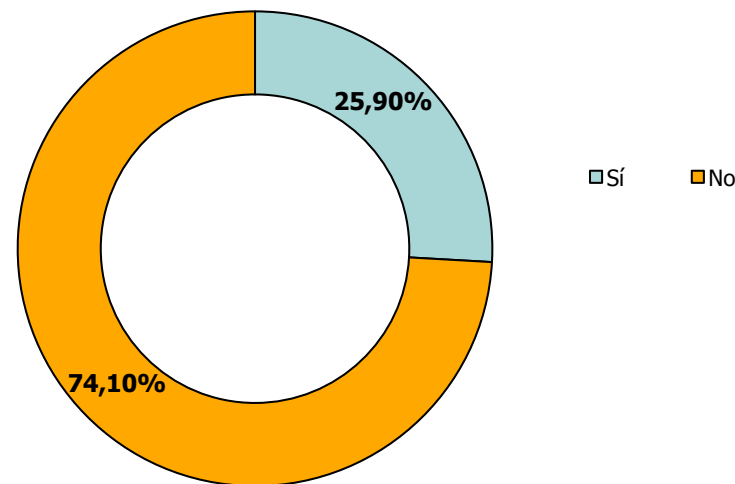
- Sí
- No

**CANTABRIA 2013**



**Fuente: Observatorio CASER Pensiones 2013**  
Muestra Estudio: 200 entrevistas.  
Margen Error 6.93% (Intervalo de Confianza 95%)

**NACIONAL 2013**

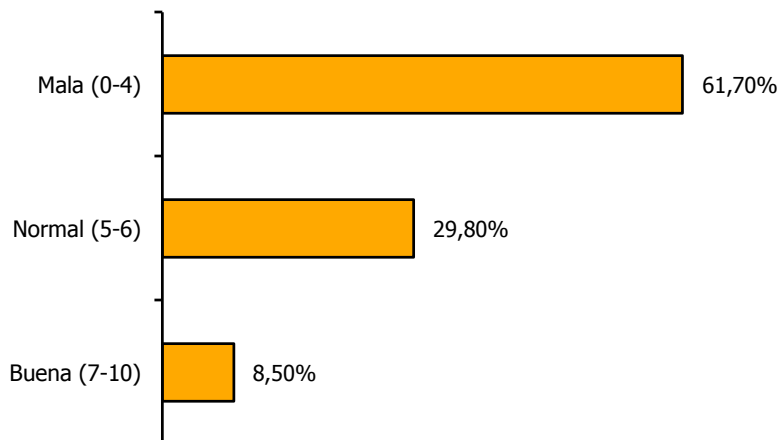


**Fuente: Observatorio CASER Pensiones 2013**  
Muestra Estudio: 8000 entrevistas.  
Margen Error 1.08% (Intervalo de Confianza 95%)

Pregunta Exacta Usada en el Cuestionario

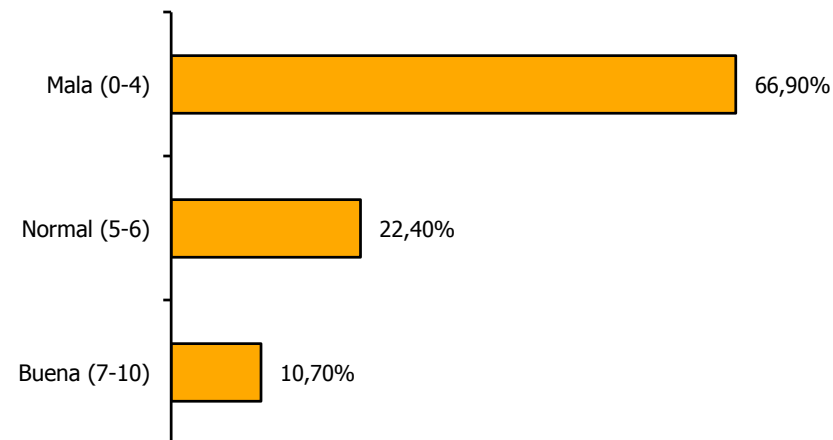
**¿Qué impresión personal te merecen las conclusiones a las que ha llegado el Comité de Expertos creado por el Gobierno para diseñar el FACTOR DE SOSTENIBILIDAD DE LAS PENSIONES?** (De 1 a 10, siendo 1=Totalmente improbable y 10= Prácticamente seguro)

## CANTABRIA 2013



**Fuente: Observatorio CASER Pensiones 2013**  
Muestra Estudio: 200 entrevistas.  
Margen Error 6.93% (Intervalo de Confianza 95%)

## NACIONAL 2013



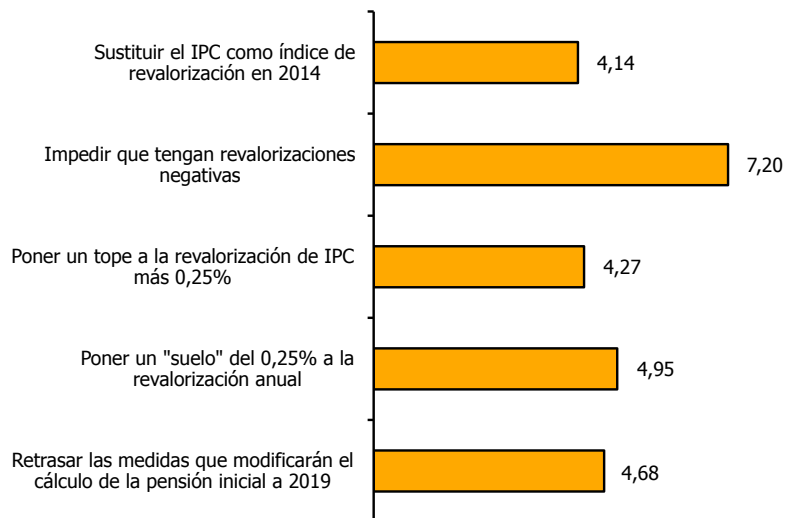
**Fuente: Observatorio CASER Pensiones 2013**  
Muestra Estudio: 8000 entrevistas.  
Margen Error 1.08% (Intervalo de Confianza 95%)

Pregunta Exacta Usada en el Cuestionario

**¿Qué impresión personal te merecen las primeras medidas anunciadas por el Gobierno para aplicar el Factor de Sostenibilidad?** (De 1 a 10, siendo 1=Totalmente en desacuerdo y 10=Totalmente de acuerdo)

- Sustituir en 2014 el IPC como índice de revalorización de las pensiones, por otro índice sensible a la situación del sistema público.
- Impedir que las pensiones tengan revalorizaciones negativas (que por lo tanto no puedan bajar)
- Poner un tope a la revalorización de las pensiones de IPC más 0.25%
- Poner un "suelo" del 0.25% a la revalorización de las pensiones, de modo que cada año se revaloricen al menos ese %
- Retrasar a 2019 las medidas que modificarán el cálculo de la pensión inicial para ligarla a la esperanza de vida

## CANTABRIA 2013

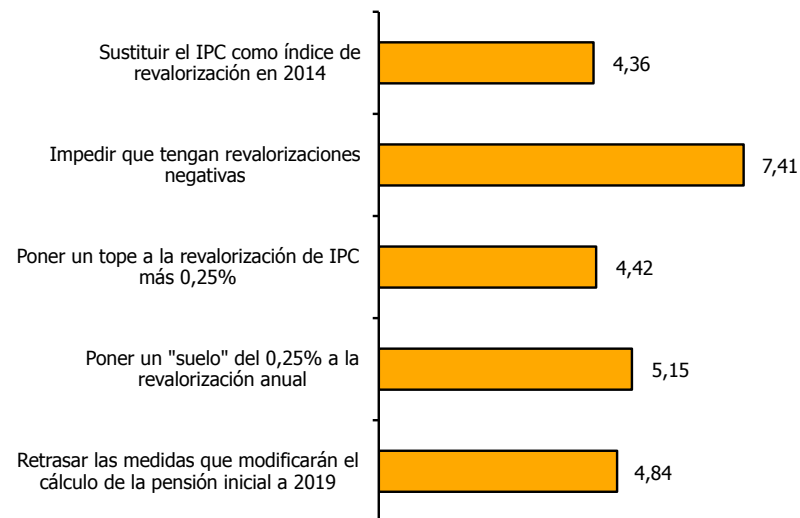


**Fuente: Observatorio CASER Pensiones 2013**

Muestra Estudio: 200 entrevistas.

Margen Error 6.93% (Intervalo de Confianza 95%)

## NACIONAL 2013



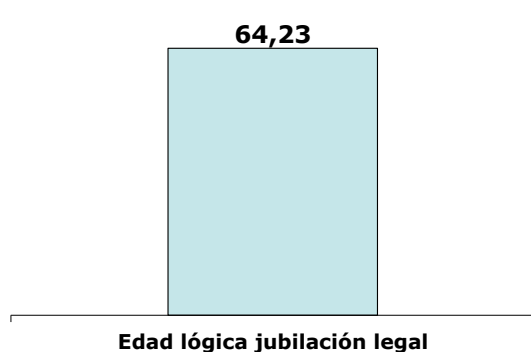
**Fuente: Observatorio CASER Pensiones 2013**

Muestra Estudio: 8000 entrevistas.

Margen Error 1.08% (Intervalo de Confianza 95%)

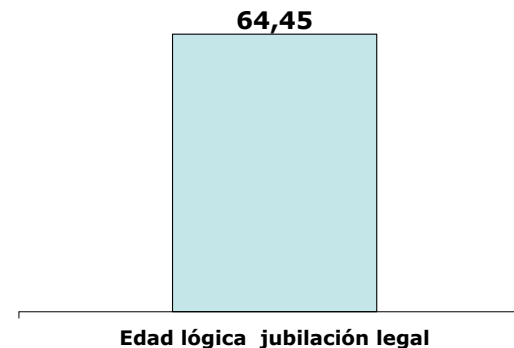
Pregunta Exacta Usada en el Cuestionario

**¿A que edad, entre los 60 y los 75 años, le parece a usted que sería lógico que el Gobierno fije la "edad legal" de jubilación?**



### CANTABRIA 2013

**Fuente: Observatorio CASER Pensiones 2013**  
*Muestra Estudio: 200 entrevistas.*  
*Margen Error 6.93% (Intervalo de Confianza 95%)*



### NACIONAL 2013

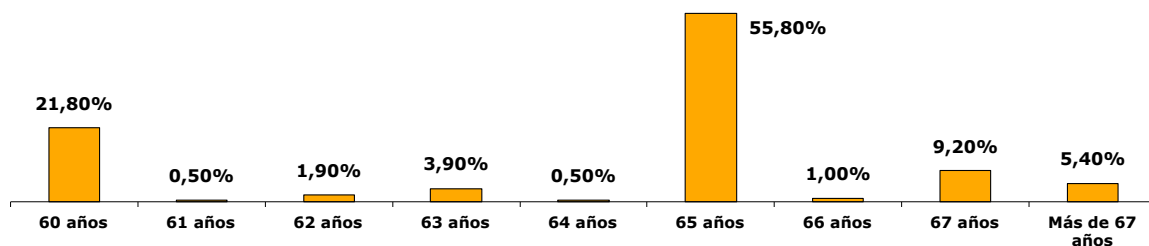
**Fuente: Observatorio CASER Pensiones 2013**  
*Muestra Estudio: 8000 entrevistas.*  
*Margen Error 1,08% (Intervalo de Confianza 95%)*



Pregunta Exacta Usada en el Cuestionario

**¿A que edad, entre los 60 y los 75 años, le parece a usted que sería lógico que el Gobierno fije la "edad legal" de jubilación?**

## CANTABRIA 2013

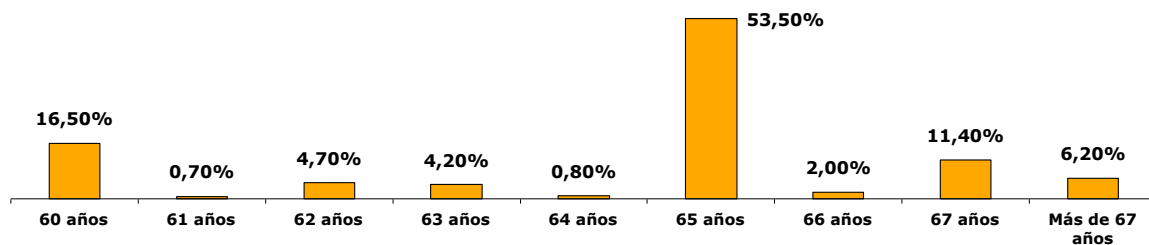


**Fuente: Observatorio CASER Pensiones 2013**

*Muestra Estudio: 200 entrevistas.*

*Margen Error 6.93% (Intervalo de Confianza 95%)*

## NACIONAL 2013



**Fuente: Observatorio CASER Pensiones 2013**

*Muestra Estudio: 8000 entrevistas.*

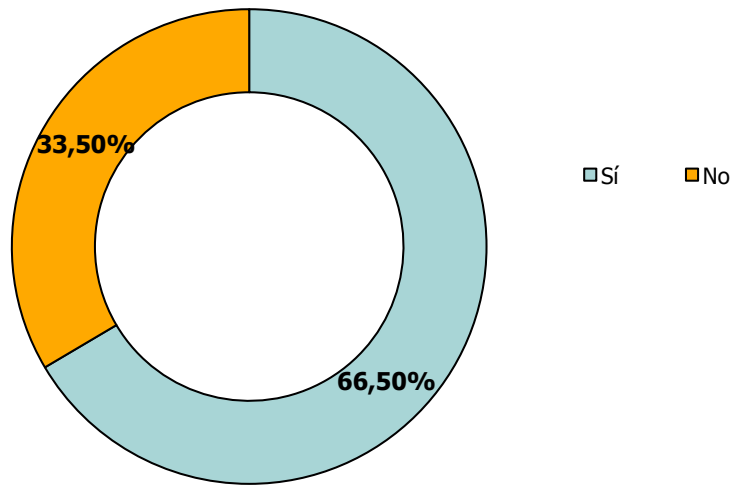
*Margen Error 1,08% (Intervalo de Confianza 95%)*

Pregunta Exacta Usada en el Cuestionario

## ¿Sabes lo que es el Fondo de Reserva de las Pensiones?

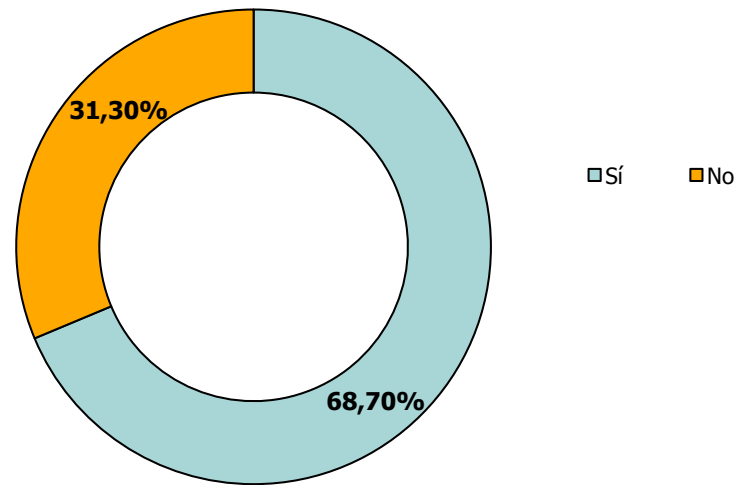
- Sí
- No

### CANTABRIA 2013



**Fuente: Observatorio CASER Pensiones 2013**  
Muestra Estudio: 200 entrevistas.  
Margen Error 6.93% (Intervalo de Confianza 95%)

### NACIONAL 2013



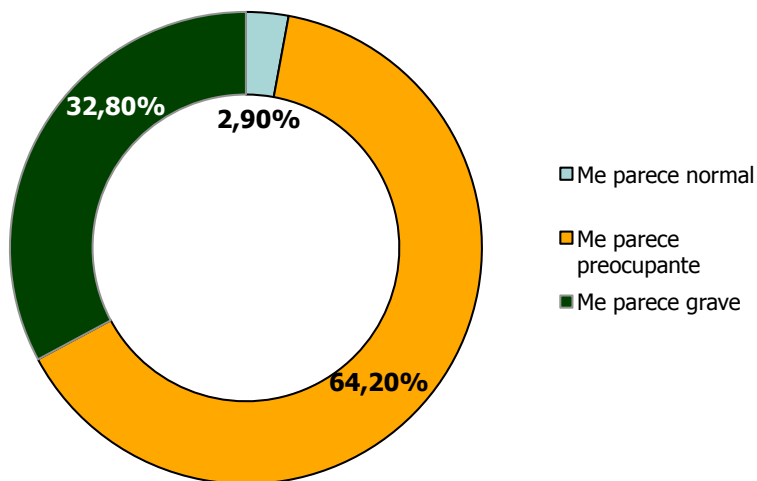
**Fuente: Observatorio CASER Pensiones 2013**  
Muestra Estudio: 8000 entrevistas.  
Margen Error 1,08% (Intervalo de Confianza 95%)

Pregunta Exacta Usada en el Cuestionario

**¿Qué impresión te produce saber que el Gobierno ha usado de nuevo este año el Fondo de Reserva de las Pensiones, para poder pagarlas?**

- Pienso que entra dentro de lo normal
- Me parece preocupante pero no más que otras cosas que estamos viendo
- Me parece un tema grave

### CANTABRIA 2013

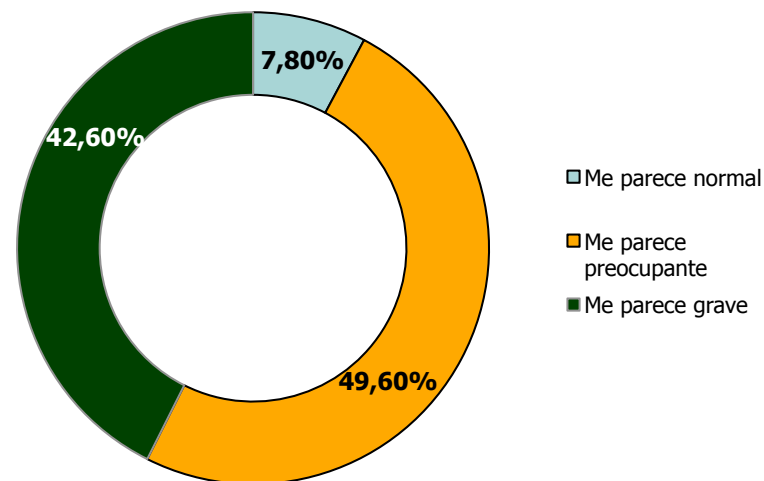


**Fuente: Observatorio CASER Pensiones 2013**

Muestra Estudio: 200 entrevistas.

Margen Error 6.93% (Intervalo de Confianza 95%)

### NACIONAL 2013



**Fuente: Observatorio CASER Pensiones 2013**

Muestra Estudio: 8000 entrevistas.

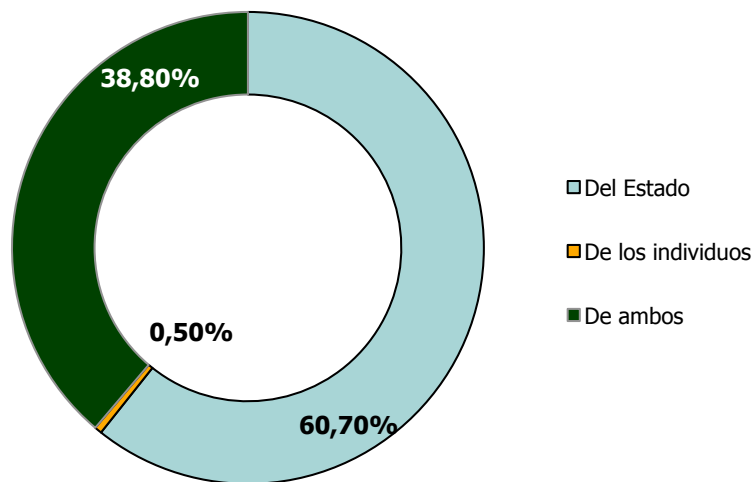
Margen Error 1,08% (Intervalo de Confianza 95%)

Pregunta Exacta Usada en el Cuestionario

**En el fondo para usted, ¿de quién cree que es la responsabilidad de garantizar que las personas mayores dispongan de una pensión digna y suficiente?**

- Del Estado
- De los individuos
- De ambos

### CANTABRIA 2013

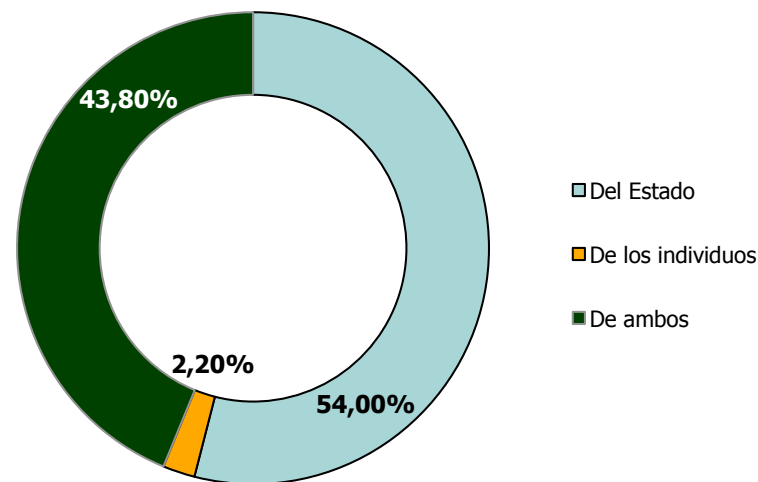


**Fuente: Observatorio CASER Pensiones 2013**

Muestra Estudio: 200 entrevistas.

Margen Error 6.93% (Intervalo de Confianza 95%)

### NACIONAL 2013



**Fuente: Observatorio CASER Pensiones 2013**

Muestra Estudio: 8000 entrevistas.

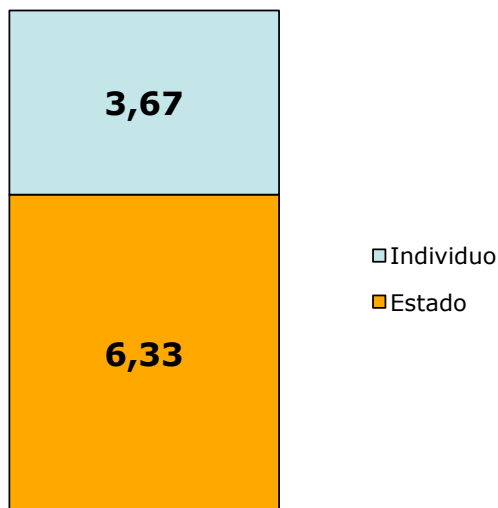
Margen Error 1,08% (Intervalo de Confianza 95%)

Pregunta Exacta Usada en el Cuestionario

**Dado que comenta que usted ve una responsabilidad compartida entre Estado y el individuo, ¿en qué proporción?**  
(Divida 10 puntos entre los dos)

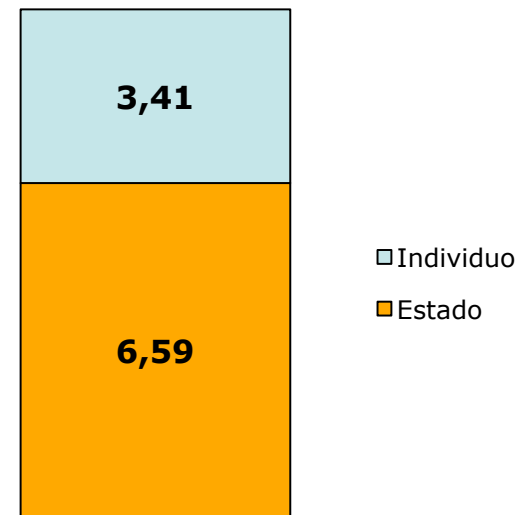
## CANTABRIA 2013

De ambos



## NACIONAL 2013

De ambos



**Fuente: Observatorio CASER Pensiones 2013**  
Muestra Estudio: 200 entrevistas.  
Margen Error 6,93% (Intervalo de Confianza 95%)

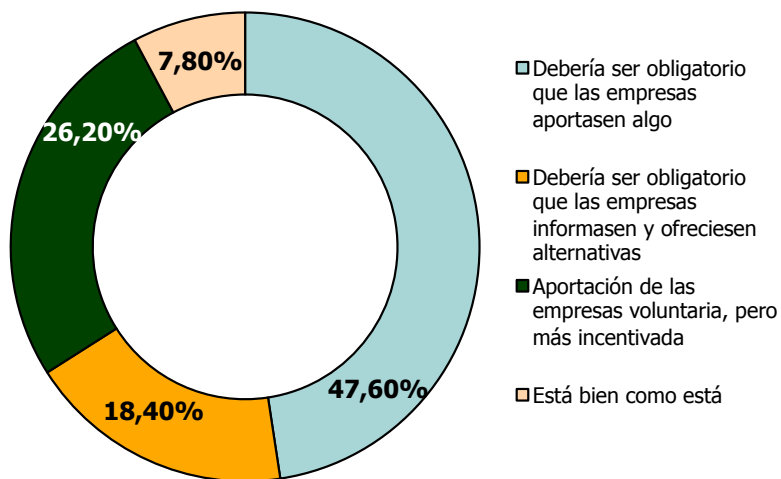
**Fuente: Observatorio CASER Pensiones 2013**  
Muestra Estudio: 8000 entrevistas.  
Margen Error 1,08% (Intervalo de Confianza 95%)

Pregunta Exacta Usada en el Cuestionario

**En cuanto al papel que deberían tener las empresas en la creación de un ahorro privado para la jubilación de sus empleados, ¿cuál de estas alternativas se acerca más a tu forma de pensar?**

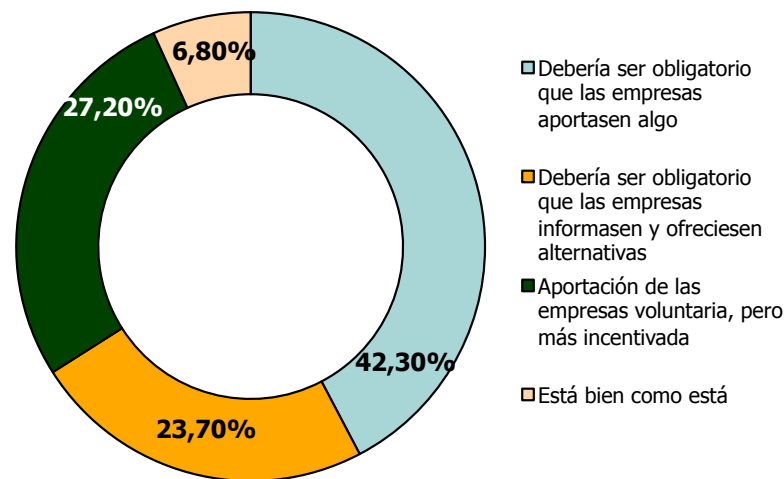
- Debería ser obligatorio que las empresas aportasen algo por este concepto
- Debería ser obligatorio que las empresas informasen y ofreciesen alternativas concretas de ahorro a sus empleados, aunque no aportasen nada.
- Aunque la aportación de la empresa fuese voluntaria debería estar mucho más incentivada.
- Yo creo que este aspecto está bien como está

## CANTABRIA 2013



**Fuente: Observatorio CASER Pensiones 2013**  
Muestra Estudio: 200 entrevistas.  
Margen Error 6.93% (Intervalo de Confianza 95%)

## NACIONAL 2013



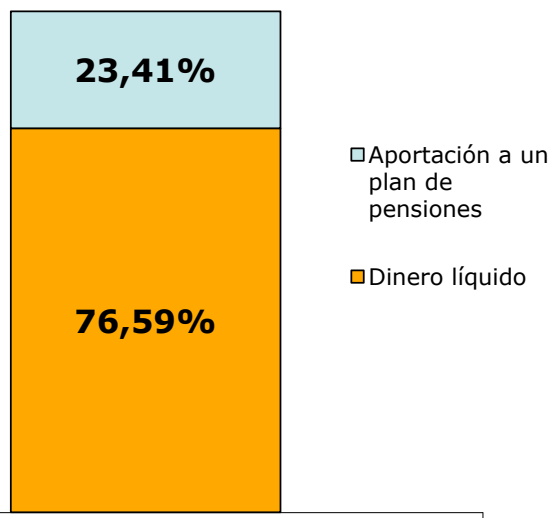
**Fuente: Observatorio CASER Pensiones 2013**  
Muestra Estudio: 8000 entrevistas.  
Margen Error 1,08% (Intervalo de Confianza 95%)

Pregunta Exacta Usada en el Cuestionario

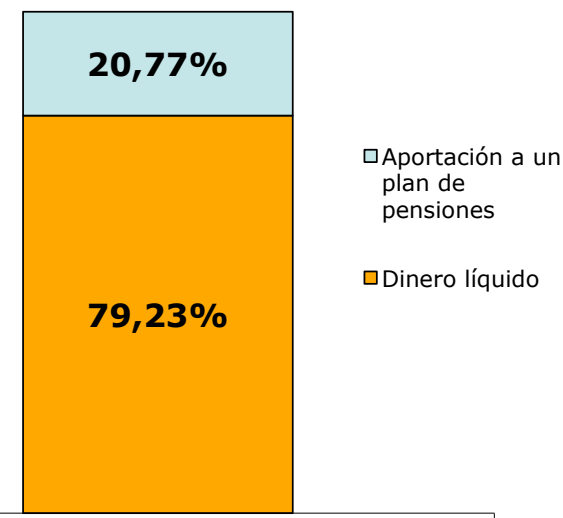
**Si tu empresa te subiera el sueldo y pidiese decidir cómo dividirlo entre estas dos opciones, ¿qué porcentaje darías a cada una?**

- Dinero líquido
- Aportación a un plan de pensiones

## CANTABRIA 2013



## NACIONAL 2013



**Fuente: Observatorio CASER Pensiones 2013**

Muestra Estudio: 200 entrevistas.

Margen Error 6,93% (Intervalo de Confianza 95%)

**Fuente: Observatorio CASER Pensiones 2013**

Muestra Estudio: 8000 entrevistas.

Margen Error 1,08% (Intervalo de Confianza 95%)