



Observatorio Caser Pensiones Andalucía

Noviembre 2013

Pregunta Exacta Usada en el Cuestionario

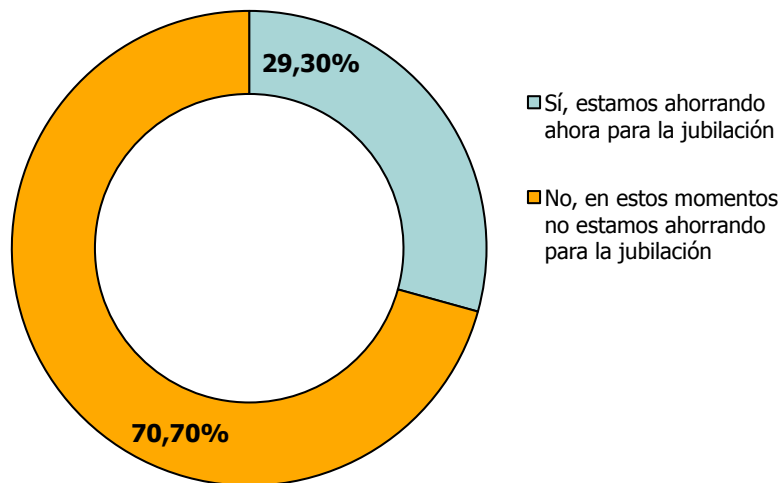
¿Está preparando su familia un ahorro privado para la jubilación?

- Sí
- No

Edad media de inicio de ahorro: **33,85** años
Cuantía media de ahorro anual: **2.223** euros

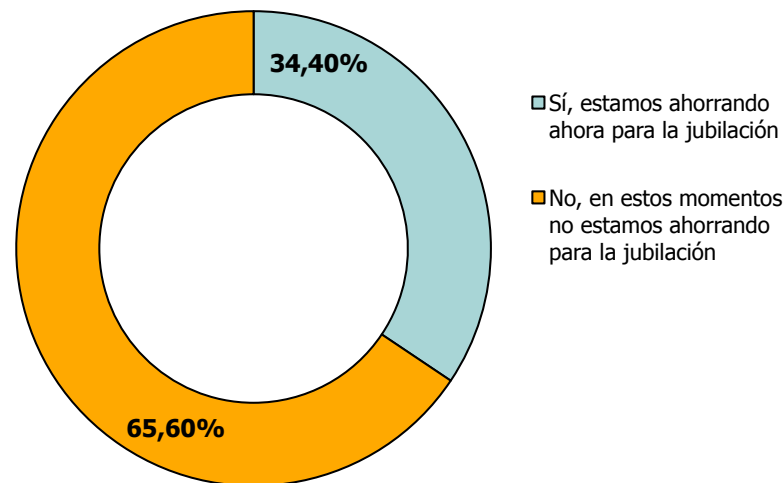
Edad media de inicio de ahorro: **34,50** años
Cuantía media de ahorro anual: **2.416** euros

ANDALUCÍA 2013



Fuente: Observatorio CASER Pensiones 2013
Muestra Estudio: 1.235 entrevistas.
Margen Error 2.82% (Intervalo de Confianza 95%)

NACIONAL 2013



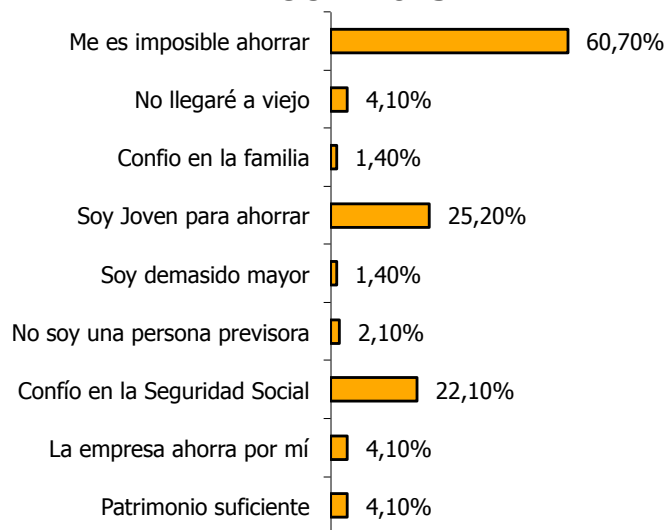
Fuente: Observatorio CASER Pensiones 2013
Muestra Estudio: 8000 entrevistas.
Margen Error 1.08% (Intervalo de Confianza 95%)

Pregunta Exacta Usada en el Cuestionario

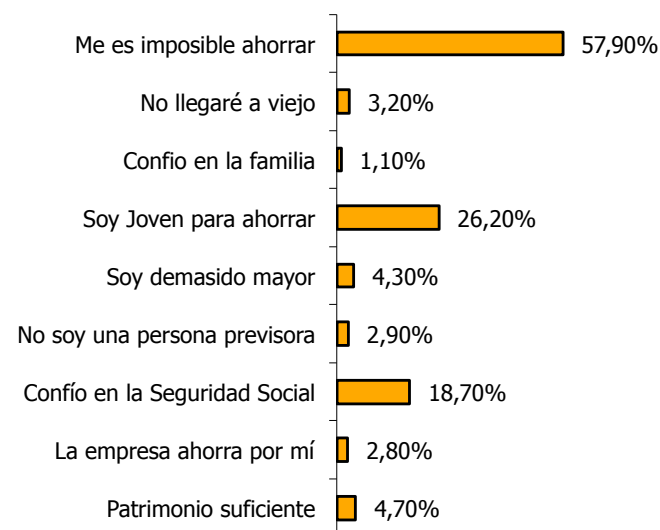
¿Se dan en su familia algunas de estas circunstancias para no ahorrar?

- Me es imposible ahorrar.
- No creo que llegue a viejo.
- Confío en la familia, no en el dinero
- Soy joven para pensar en ahorrar para la jubilación
- Soy demasiado mayor para empezar
- No me considero una persona previsora
- Confío en la Seguridad Social Publica, no necesito el ahorro privado.
- Mi empresa ya ahorra por mí.
- Ya tengo patrimonio suficiente para mi jubilación

ANDALUCÍA 2013



NACIONAL 2013



Fuente: Observatorio CASER Pensiones 2013
 Muestra Estudio: 1.235 entrevistas.
 Margen Error 2.82% (Intervalo de Confianza 95%)

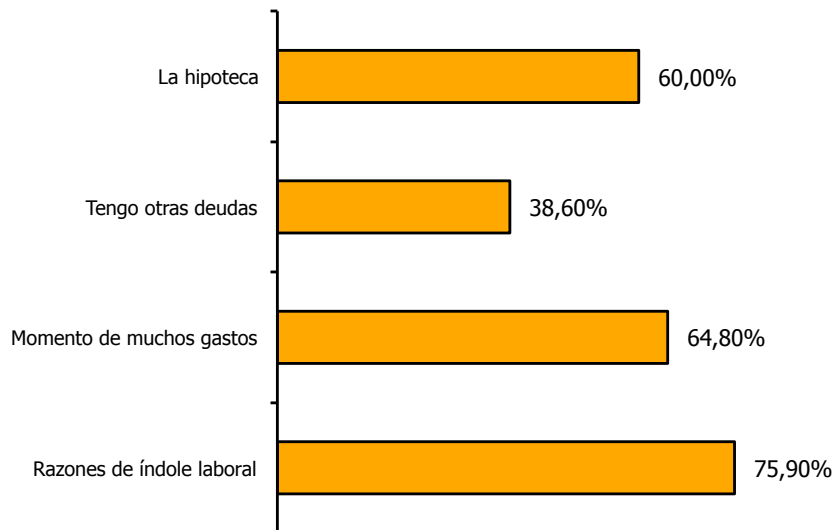
Fuente: Observatorio CASER Pensiones 2013
 Muestra Estudio: 8000 entrevistas.
 Margen Error 1,08% (Intervalo de Confianza 95%)

Pregunta Exacta Usada en el Cuestionario

¿Por cuál o cuáles de las siguientes circunstancias le resulta imposible ahorrar?

- Estamos pagando la hipoteca
- Tenemos otros créditos que pagar (coches, muebles, electrodomésticos... etc.)
- Estamos en un momento de muchos gastos.
- Hay razones de índole laboral que nos impiden ahorrar (desempleo , sueldos bajos... etc.)

ANDALUCÍA 2013

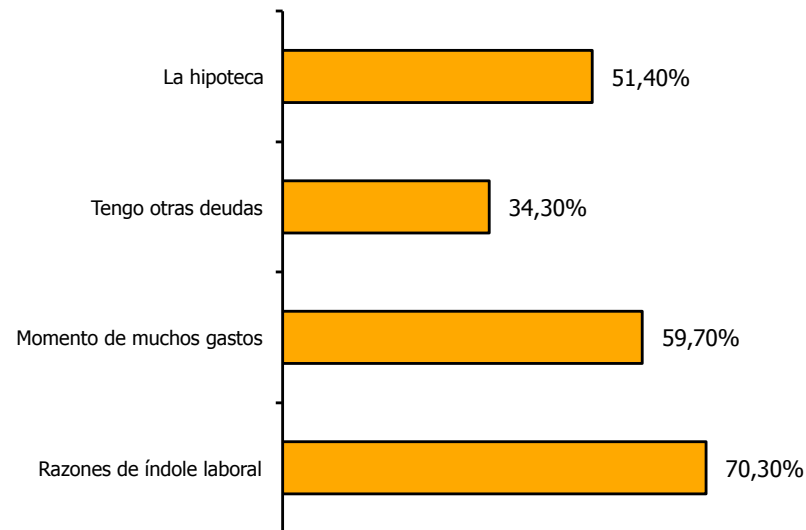


Fuente: Observatorio CASER Pensiones 2013

Muestra Estudio: 1.235 entrevistas.

Margen Error 2.82% (Intervalo de Confianza 95%)

NACIONAL 2013



Fuente: Observatorio CASER Pensiones 2013

Muestra Estudio: 8000 entrevistas.

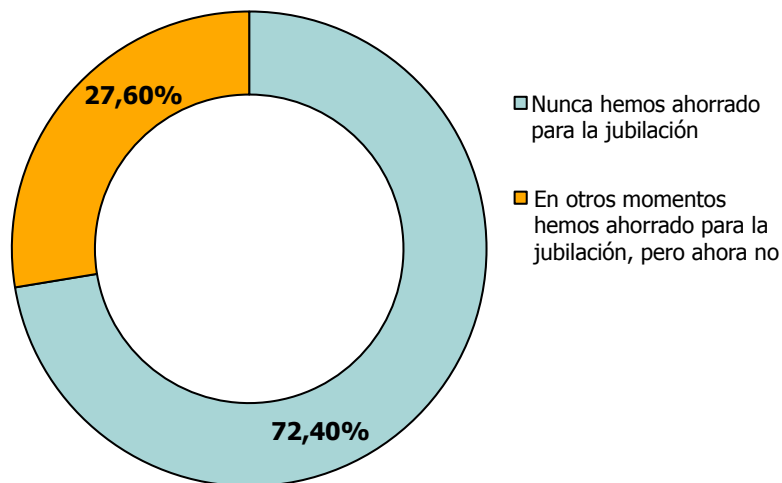
Margen Error 1,08% (Intervalo de Confianza 95%)

Pregunta Exacta Usada en el Cuestionario

Dado su familia en estos momentos no ahorra para la jubilación ¿Cuál de estos dos es su caso?

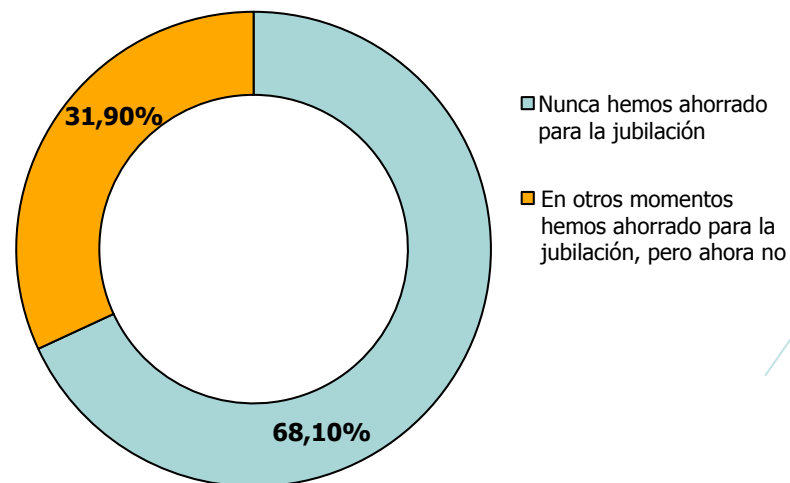
- Nunca hemos ahorrado para la jubilación.
- En otros momentos hemos ahorrado para la jubilación, pero ahora no.

ANDALUCÍA 2013



Fuente: Observatorio CASER Pensiones 2013
Muestra Estudio: 1.235 entrevistas.
Margen Error 2,82% (Intervalo de Confianza 95%)

NACIONAL 2013



Fuente: Observatorio CASER Pensiones 2013
Muestra Estudio: 8000 entrevistas.
Margen Error 1,08% (Intervalo de Confianza 95%)

Pregunta Exacta Usada en el Cuestionario

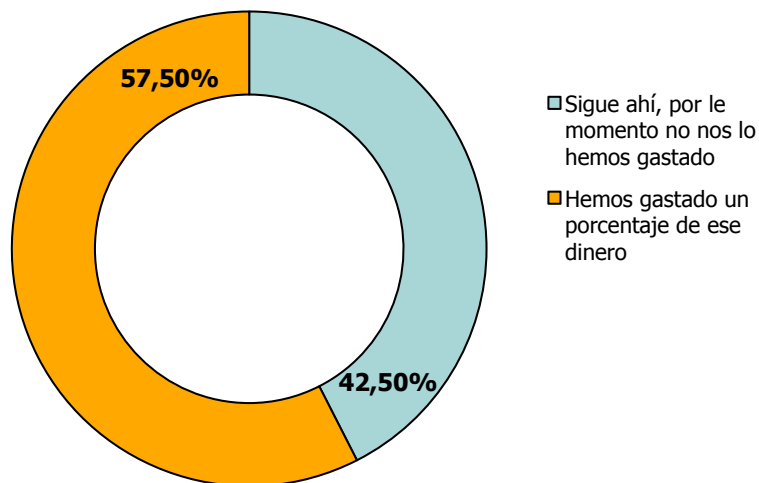
Dado que en su momento su familia ahorró para la jubilación pero ahora no ¿Qué ha pasado con el dinero que tenía ahorrado?

- Sigue ahí, por el momento no nos lo hemos gastado
- Hemos gastado un porcentaje de ese dinero

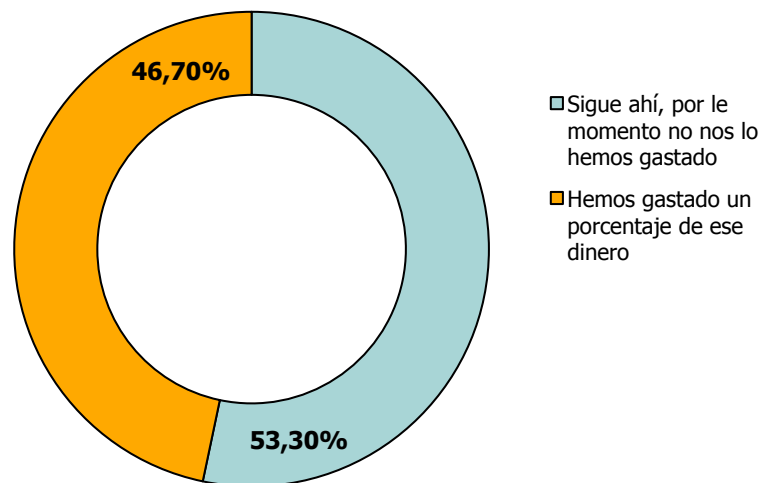
Porcentaje medio gastado: **73,65%**

Porcentaje medio gastado: **69,98%**

ANDALUCÍA 2013



NACIONAL 2013



Fuente: Observatorio CASER Pensiones 2013
Muestra Estudio: 1.235 entrevistas.
Margen Error 2,82% (Intervalo de Confianza 95%)

Fuente: Observatorio CASER Pensiones 2013
Muestra Estudio: 8000 entrevistas.
Margen Error 1,08% (Intervalo de Confianza 95%)

Pregunta Exacta Usada en el Cuestionario

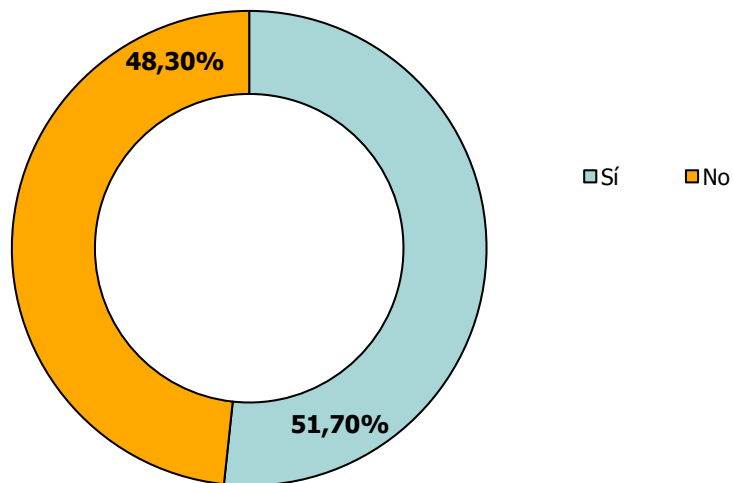
¿Cree usted que podrá ahorrar para la jubilación?

- Sí
- No

Edad media **prevista** de inicio de ahorro: 45,33 años
Cuantía media **prevista** de ahorro anual: 1.652 euros

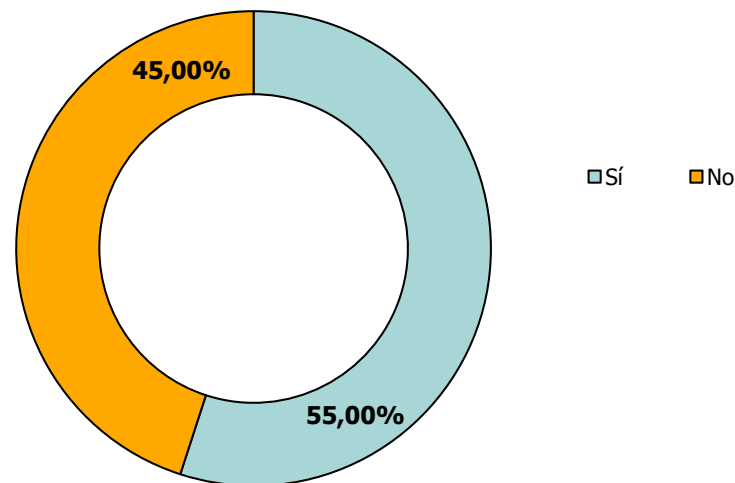
Edad media **prevista** de inicio de ahorro: 45,20 años
Cuantía media **prevista** de ahorro anual: 2.465 euros

ANDALUCÍA 2013



Fuente: Observatorio CASER Pensiones 2013
Muestra Estudio: 1.235 entrevistas.
Margen Error 2,82% (Intervalo de Confianza 95%)

NACIONAL 2013



Fuente: Observatorio CASER Pensiones 2013
Muestra Estudio: 8000 entrevistas.
Margen Error 1,08% (Intervalo de Confianza 95%)

Pregunta Exacta Usada en el Cuestionario

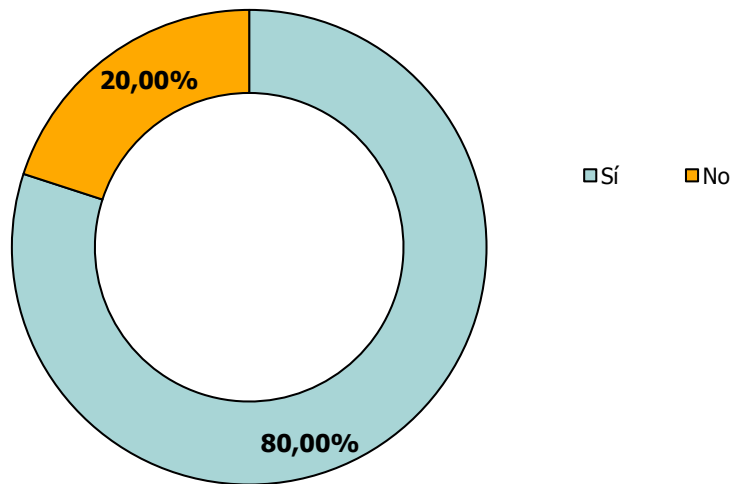
¿Cree usted que querrá ahorrar para la jubilación?

- Sí
- No

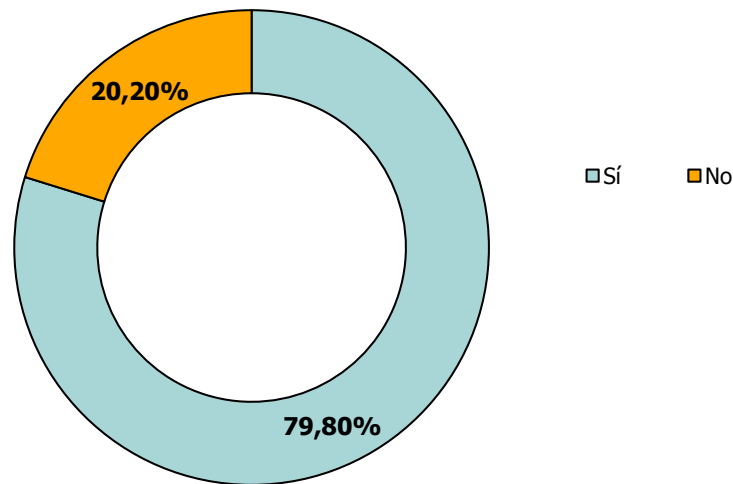
Edad media **prevista** de inicio de ahorro: 45,33 años
Cuantía media **prevista** de ahorro anual: 1.652 euros

Edad media **prevista** de inicio de ahorro: 45,20 años
Cuantía media **prevista** de ahorro anual: 2.465 euros

ANDALUCÍA 2013



NACIONAL 2013



Fuente: Observatorio CASER Pensiones 2013
Muestra Estudio: 1.235 entrevistas.
Margen Error 2.82% (Intervalo de Confianza 95%)

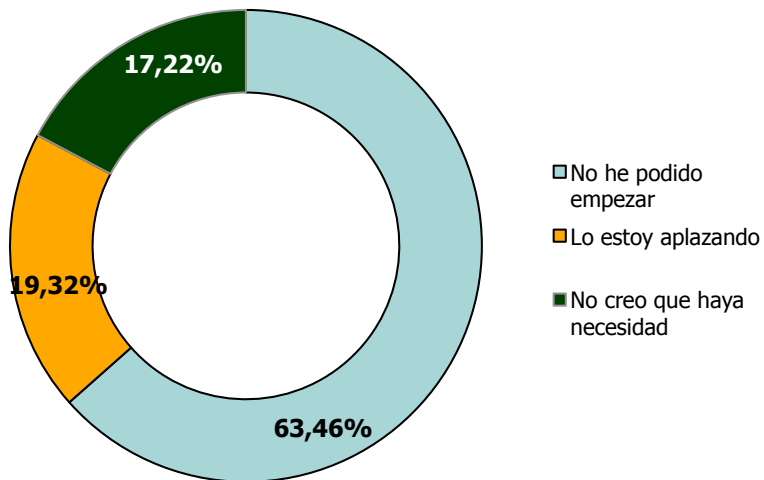
Fuente: Observatorio CASER Pensiones 2013
Muestra Estudio: 8000 entrevistas.
Margen Error 1,08% (Intervalo de Confianza 95%)

Pregunta Exacta Usada en el Cuestionario

¿Cuál de estos perfiles le refleja usted mejor? (seleccionar la opción que más encaje en su caso personal)

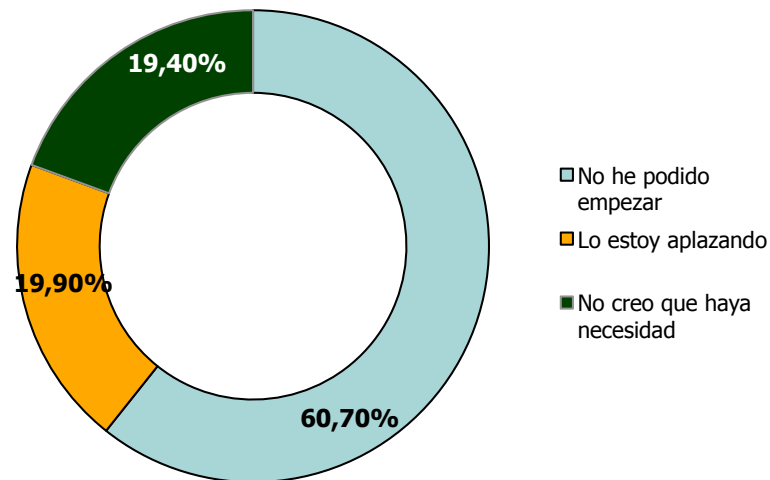
- Sé que debería ahorrar, pero no he podido empezar.
- Sé que debería esforzarme en ahorrar, pero lo estoy aplazando.
- No tengo clara la necesidad de ahorrar.

ANDALUCÍA 2013



Fuente: Observatorio CASER Pensiones 2013
Muestra Estudio: 1.235 entrevistas.
Margen Error 2,82%(Intervalo de Confianza 95%)

NACIONAL 2013



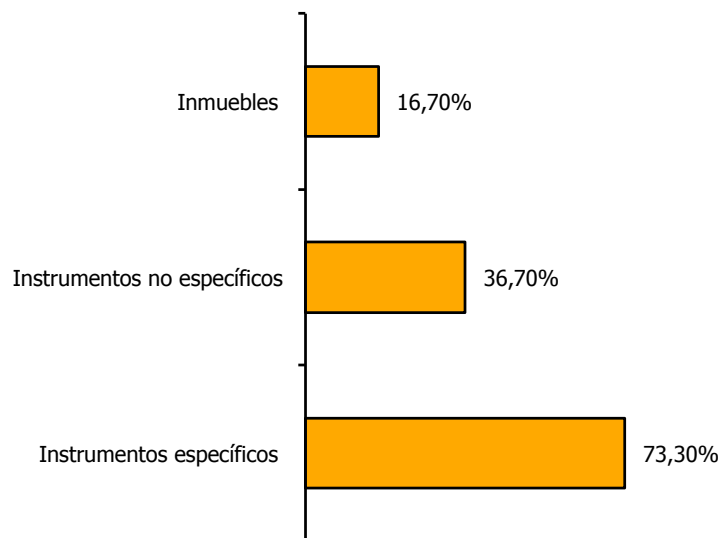
Fuente: Observatorio CASER Pensiones 2013
Muestra Estudio: 8000 entrevistas.
Margen Error 1,08% (Intervalo de Confianza 95%)

Pregunta Exacta Usada en el Cuestionario

¿Qué tipo de instrumentos utiliza usted para ahorrar con destino a su jubilación? (Respuesta múltiple).

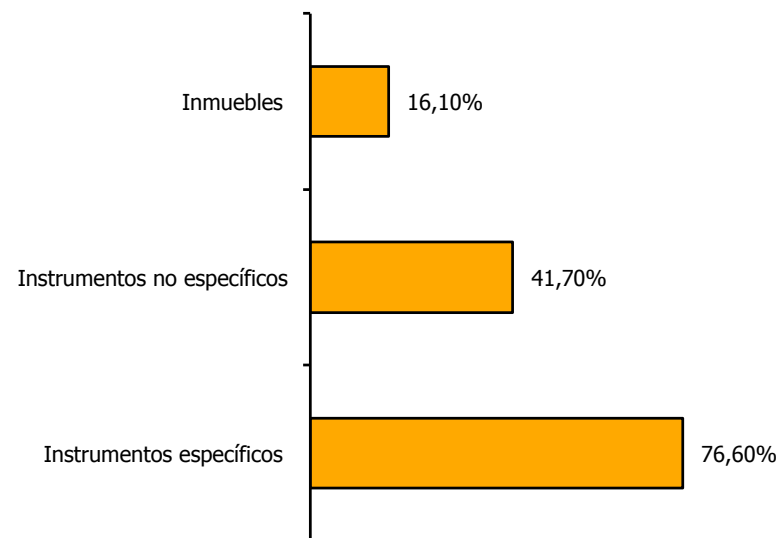
- Invierto en inmuebles, (casas, tierras, etc...)
- Uso cuentas corrientes, depósitos, fondos de inversión, o la bolsa.
- Uso instrumentos específicos para la jubilación (planes de pensiones u otros similares)

ANDALUCÍA 2013



Fuente: Observatorio CASER Pensiones 2013
Muestra Estudio: 1.235 entrevistas.
Margen Error 2,82% (Intervalo de Confianza 95%)

NACIONAL 2013



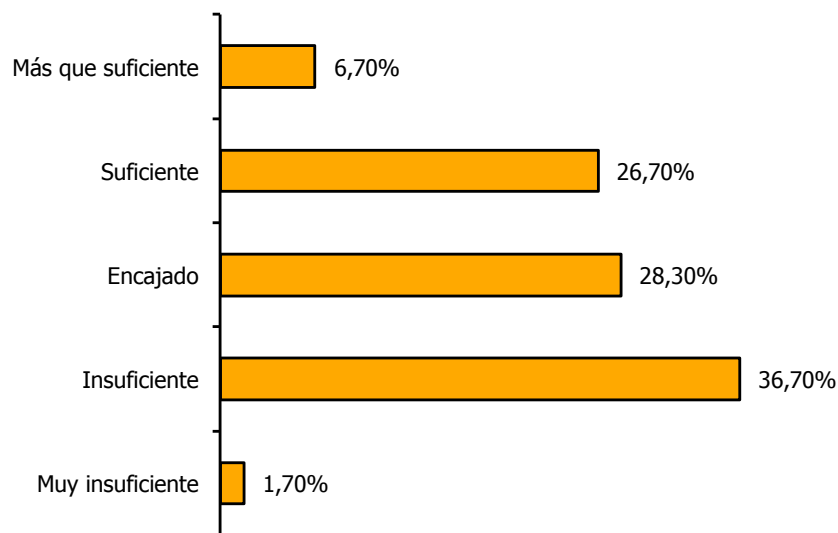
Fuente: Observatorio CASER Pensiones 2013
Muestra Estudio: 8000 entrevistas.
Margen Error 1,08% (Intervalo de Confianza 95%)

Pregunta Exacta Usada en el Cuestionario

¿Cómo considera usted su ahorro para la jubilación, con respecto a las necesidades que tendrá al jubilarse?

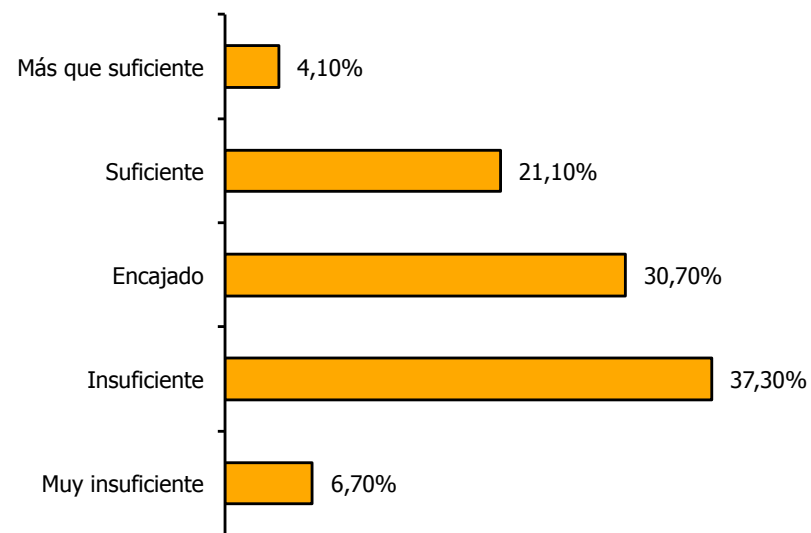
- Lo veo más que suficiente
- Lo veo suficiente
- Lo veo encajado
- Lo veo un poco insuficiente
- Lo veo muy insuficiente

ANDALUCÍA 2013



Fuente: Observatorio CASER Pensiones 2013
Muestra Estudio: 1.235 entrevistas.
Margen Error 2.82% (Intervalo de Confianza 95%)

NACIONAL 2013



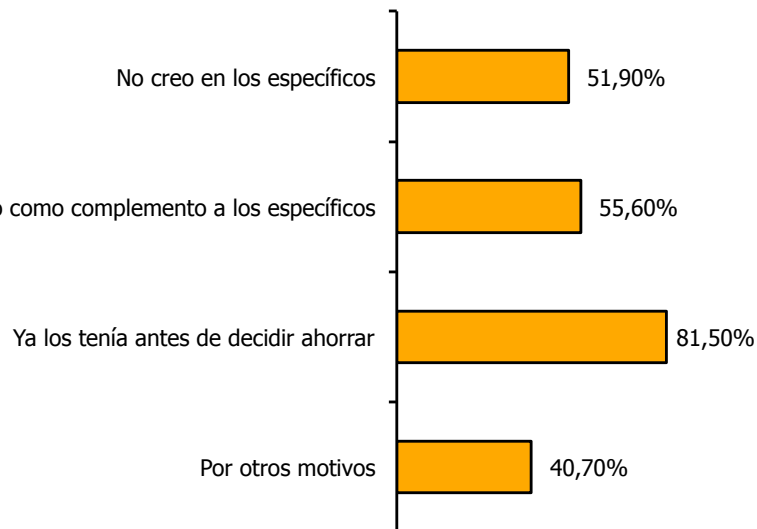
Fuente: Observatorio CASER Pensiones 2013
Muestra Estudio: 8000 entrevistas.
Margen Error 1,08% (Intervalo de Confianza 95%)

Pregunta Exacta Usada en el Cuestionario

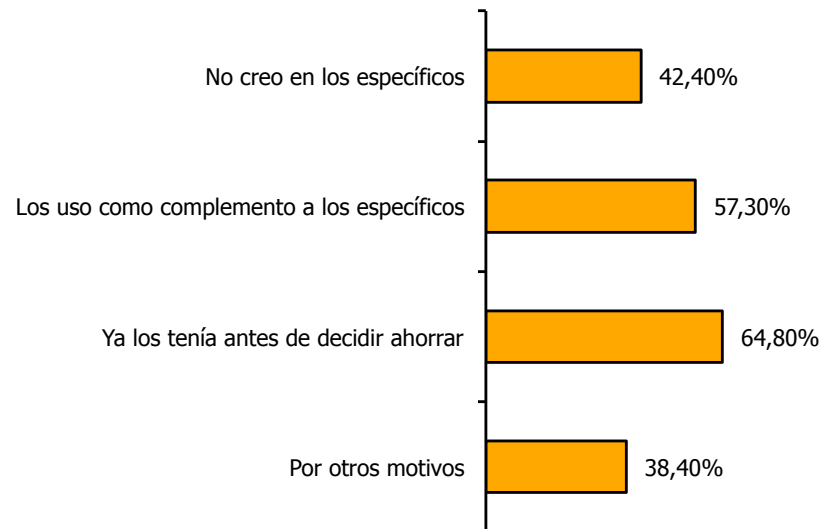
¿Por qué usas instrumentos no especializados (inmuebles, fondos, depósitos, etc.) para ahorrar para la jubilación?

- No creo en los específicos (seguros, pensiones, etc.)
- Los uso como complemento a los específicos
- Ya los tenía antes de decidir ahorrar para la jubilación, y estoy contento con ellos
- Por otros motivos

ANDALUCÍA 2013



NACIONAL 2013



Fuente: Observatorio CASER Pensiones 2013
Muestra Estudio: 1.235 entrevistas.
Margen Error 2.82% (Intervalo de Confianza 95%)

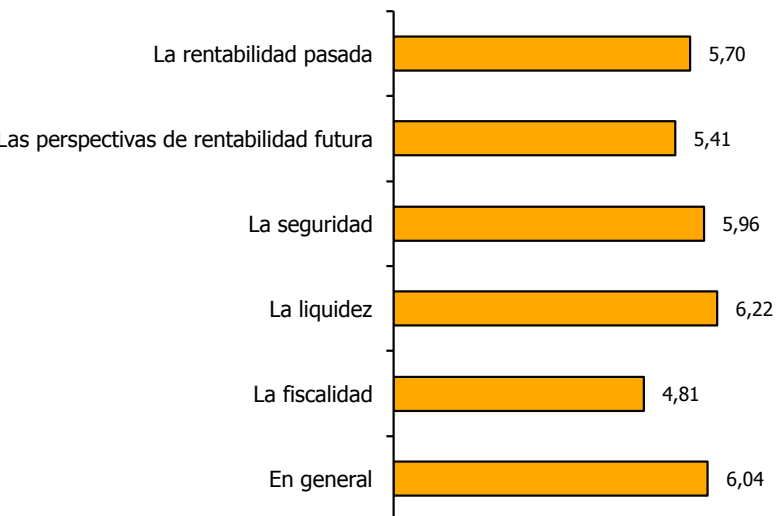
Fuente: Observatorio CASER Pensiones 2013
Muestra Estudio: 8000 entrevistas.
Margen Error 2.82% (Intervalo de Confianza 95%)

Pregunta Exacta Usada en el Cuestionario

¿Qué grado de satisfacción tienes con tus instrumentos no específicos de ahorro para la jubilación? (De 1 a 10, siendo 1=Muy insatisfecho y 10=Muy Satisfecho)

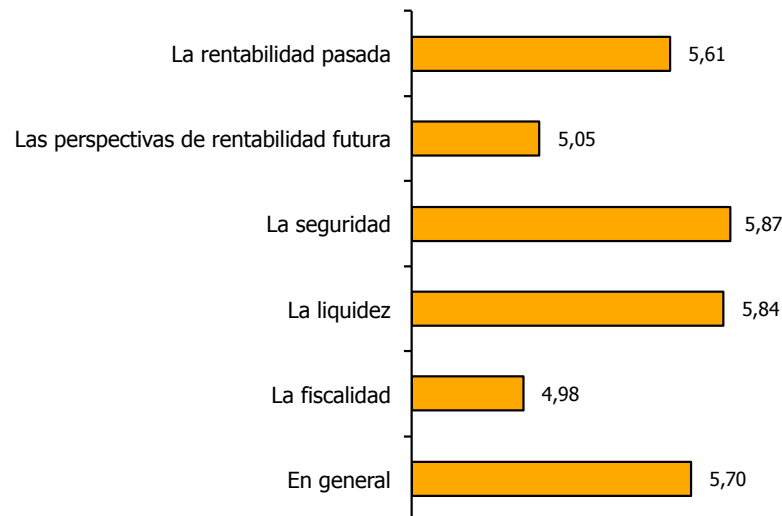
- Con la rentabilidad pasada
- Con las perspectivas de rentabilidad futura
- Con la seguridad
- Con la liquidez
- Con la fiscalidad
- En general

ANDALUCÍA 2013



Fuente: Observatorio CASER Pensiones 2013
Muestra Estudio: 1.235 entrevistas.
Margen Error 2.82% (Intervalo de Confianza 95%)

NACIONAL 2013



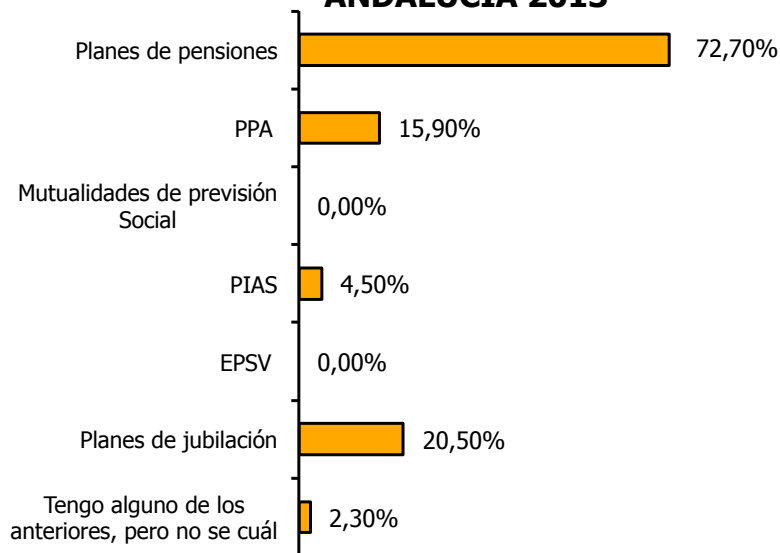
Fuente: Observatorio CASER Pensiones 2013
Muestra Estudio: 8000 entrevistas.
Margen Error 2.82% (Intervalo de Confianza 95%)

Pregunta Exacta Usada en el Cuestionario

Dado que usted usa instrumentos especializados en ahorro para la jubilación, ¿Podría decirnos cuáles de los siguientes usa?

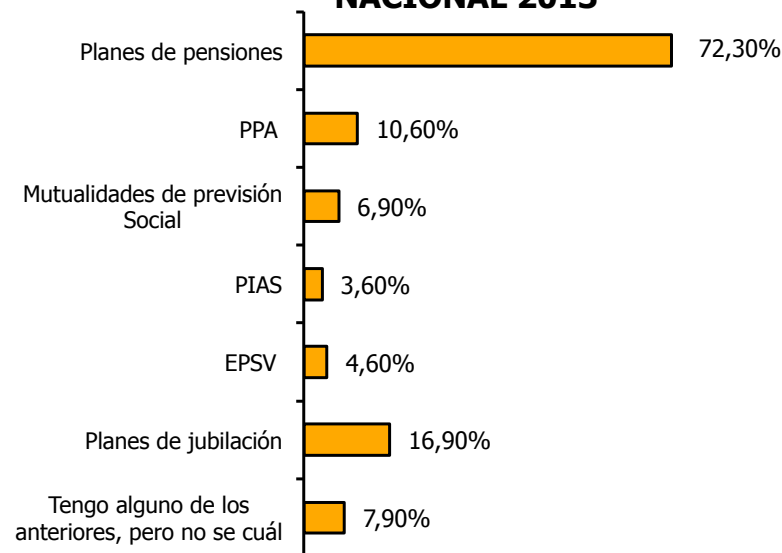
- Planes de Pensiones
- Planes de Previsión Asegurada (PPA)
- Mutualidades de Previsión Social
- PIAS (Nuevos Planes Individuales de Ahorro Sistemático)
- EPSV (del País Vasco)
- Planes de Jubilación (Seguros de Vida Ahorro Tradicional)
- Lo cierto es que tengo alguno de los anteriores, pero no estoy seguro de cuál/es.

ANDALUCÍA 2013



Fuente: Observatorio CASER Pensiones 2013
 Muestra Estudio: 1.235 entrevistas.
 Margen Error 2.82% (Intervalo de Confianza 95%)

NACIONAL 2013



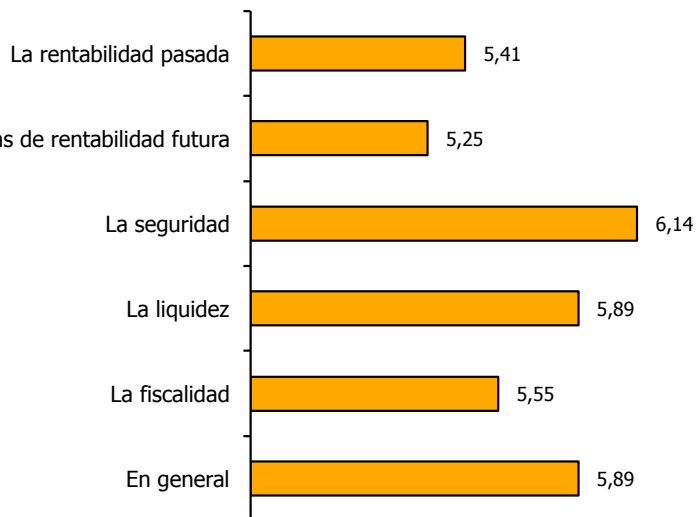
Fuente: Observatorio CASER Pensiones 2013
 Muestra Estudio: 8000 entrevistas.
 Margen Error 1,08% (Intervalo de Confianza 95%)

Pregunta Exacta Usada en el Cuestionario

¿Cuál es tu grado de satisfacción con tu ahorro especializado para la jubilación? (De 1 a 10, siendo 1=Muy insatisfecho y 10=Muy Satisfecho)

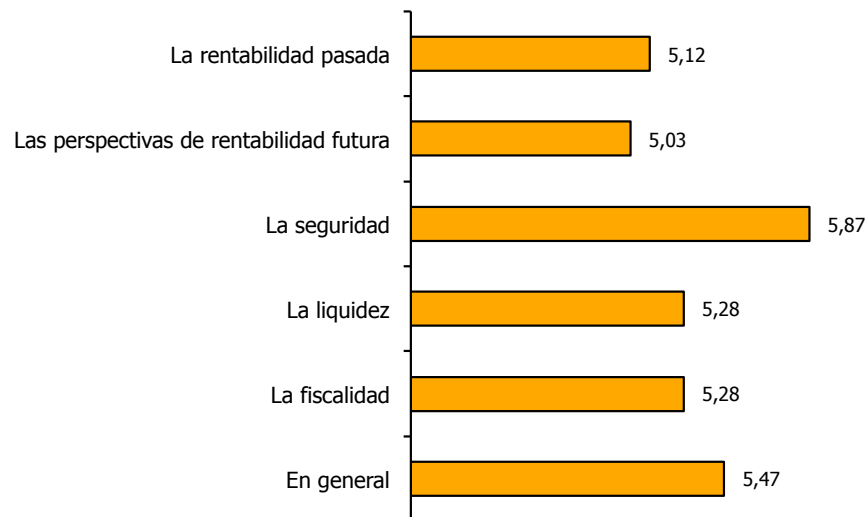
- Con la rentabilidad pasada
- Con las perspectivas de rentabilidad futura
- Con la seguridad
- Con la liquidez
- Con la fiscalidad
- En general

ANDALUCÍA 2013



Fuente: Observatorio CASER Pensiones 2013
 Muestra Estudio: 1.235 entrevistas.
 Margen Error 2.82% (Intervalo de Confianza 95%)

NACIONAL 2013



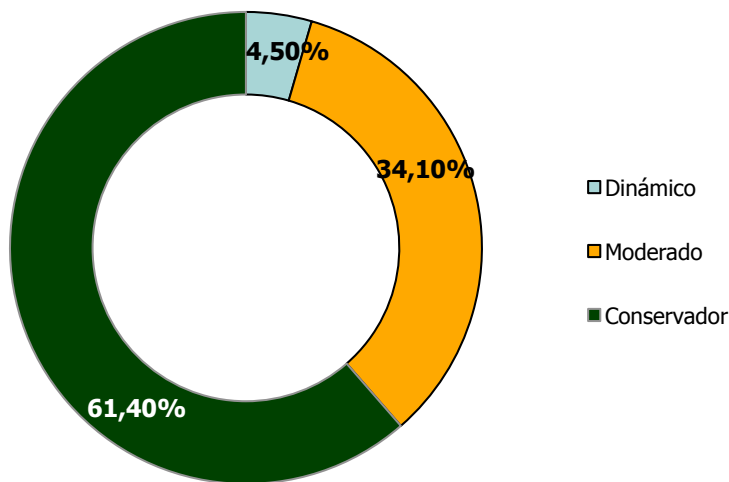
Fuente: Observatorio CASER Pensiones 2013
 Muestra Estudio: 8000 entrevistas. Julio 2011.
 Margen Error 1.08% (Intervalo de Confianza 95%)

Pregunta Exacta Usada en el Cuestionario

¿Como se considera usted en general, como inversor?:(Esta pregunta es en general, para cualquier inversión, no sólo para el plan de pensiones del que estamos hablando)

- Dinámico. (Quiero rentabilidades altas y estoy dispuesto a asumir pérdidas importantes a corto plazo)
- Moderado (Quiero rentabilidades buenas, con riesgos de pérdida controlados)
- Conservador. (Quiero rentabilidades razonables, pero tengo una fuerte aversión a las pérdidas aunque sean temporales)

ANDALUCÍA 2013

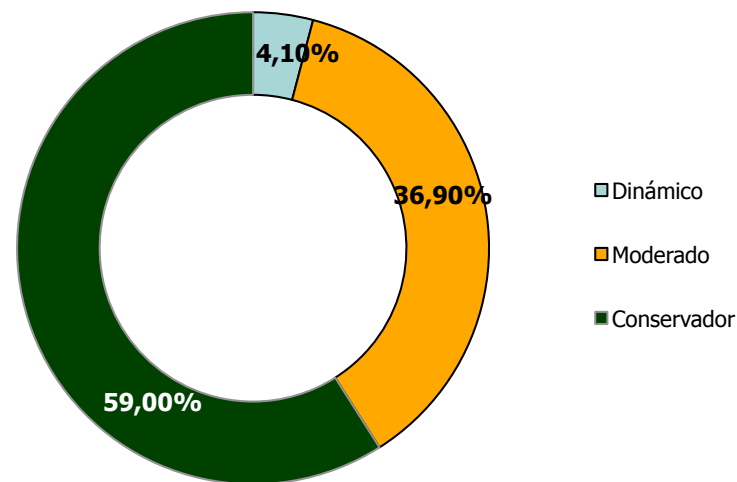


Fuente: Observatorio CASER Pensiones 2013

Muestra Estudio: 1.235 entrevistas.

Margen Error 2.82% (Intervalo de Confianza 95%)

NACIONAL 2013



Fuente: Observatorio CASER Pensiones 2013

Muestra Estudio: 8000 entrevistas.

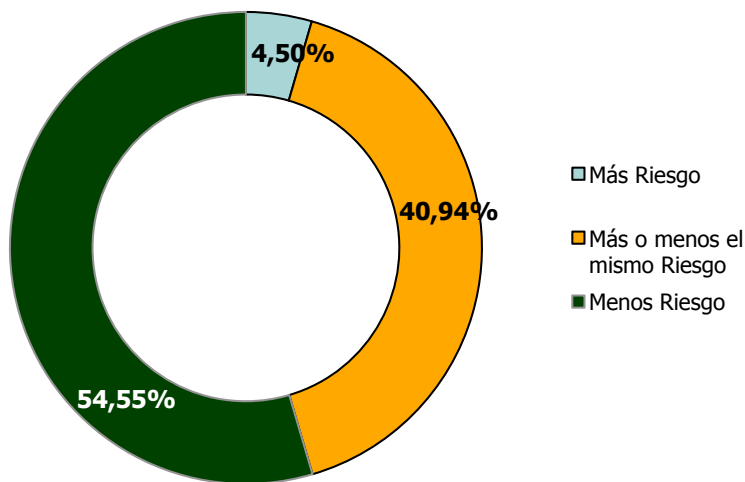
Margen Error 1,08% (Intervalo de Confianza 95%)

Pregunta Exacta Usada en el Cuestionario

En relación con los productos específicos de ahorro para la jubilación, ¿Que perfil de inversión adoptaría?:

- Asumiría más riesgo que en el resto de mis inversiones, buscando la rentabilidad a largo plazo
- Asumiría más o menos el mismo riesgo que en el resto de mis inversiones
- Asumiría menos riesgo que en el resto de mis inversiones, buscando evitar las pérdidas

ANDALUCÍA 2013

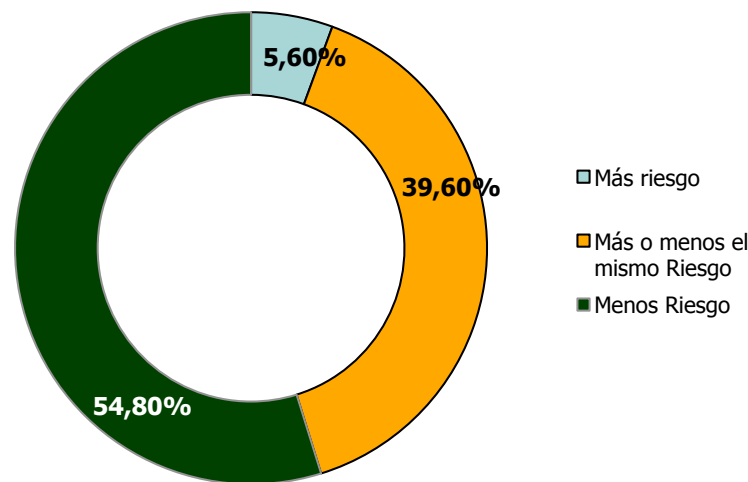


Fuente: Observatorio CASER Pensiones 2013

Muestra Estudio: 1.235 entrevistas.

Margen Error 2.82% (Intervalo de Confianza 95%)

NACIONAL 2013



Fuente: Observatorio CASER Pensiones 2013

Muestra Estudio: 8000 entrevistas.

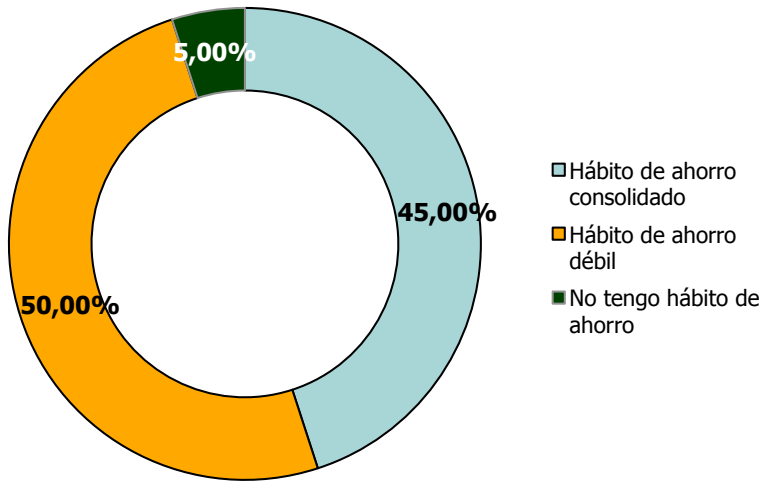
Margen Error 1,08% (Intervalo de Confianza 95%)

Pregunta Exacta Usada en el Cuestionario

¿Se considera usted una persona con hábito de ahorro?

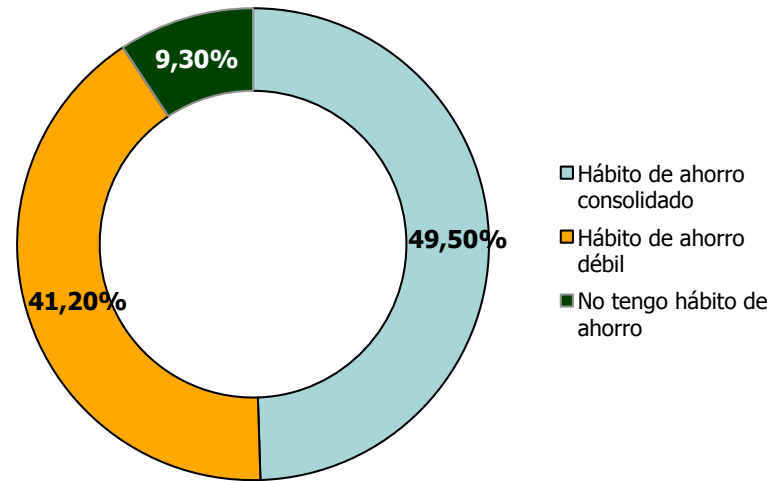
- Tengo un hábito de ahorro consolidado.
- Aunque tengo algo de hábito de ahorro, este aún es débil.
- No considero que realmente tenga un hábito de ahorro.

ANDALUCÍA 2013



Fuente: Observatorio CASER Pensiones 2013
Muestra Estudio: 1.235 entrevistas.
Margen Error 2.82% (Intervalo de Confianza 95%)

NACIONAL 2013



Fuente: Observatorio CASER Pensiones 2013
Muestra Estudio: 8000 entrevistas.
Margen Error 1,08% (Intervalo de Confianza 95%)

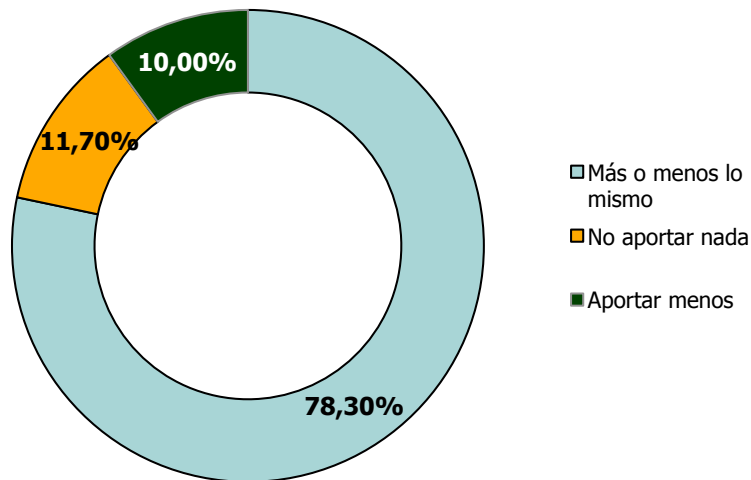
Pregunta Exacta Usada en el Cuestionario

¿Podría decirme qué tiene usted pensado para este año 2012? (Elegir la opción que encaje más de las siguientes)

- Seguir aportando más o menos lo mismo
- No aportar absolutamente nada.
- Aportar menos. ¿Qué porcentaje aproximado bajará tu aportación este año?

Porcentaje medio de bajada en aportación: **37,5%**

ANDALUCÍA 2013



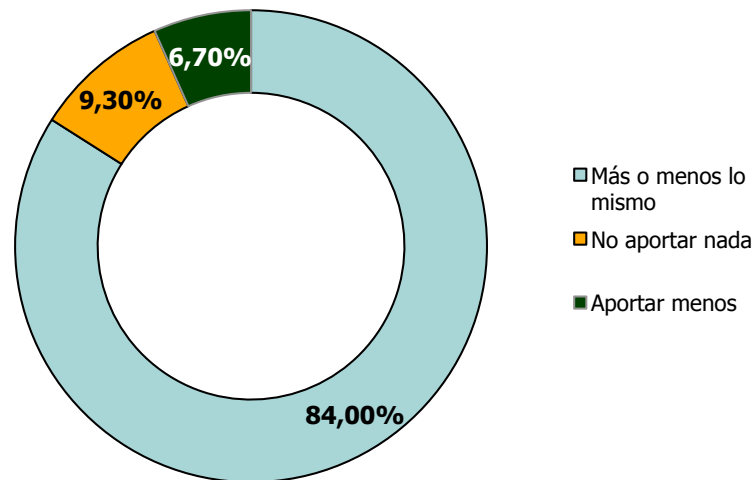
Fuente: Observatorio CASER Pensiones 2013

Muestra Estudio: 1.235 entrevistas.

Margen Error 2.82% (Intervalo de Confianza 95%)

Porcentaje medio de bajada en aportación: **36,54%**

NACIONAL 2013



Fuente: Observatorio CASER Pensiones 2013

Muestra Estudio: 8000 entrevistas.

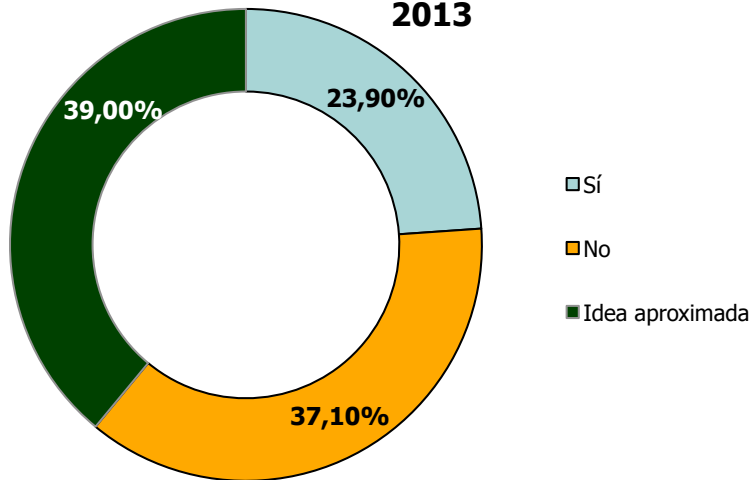
Margen Error 1,08% (Intervalo de Confianza 95%)

Pregunta Exacta Usada en el Cuestionario

¿Sabe usted aproximadamente cuánto se cobra por una jubilación media de la Seguridad Social?

- Sí lo sé
- No, no lo sé
- Tengo una idea aproximada

ANDALUCÍA 2013

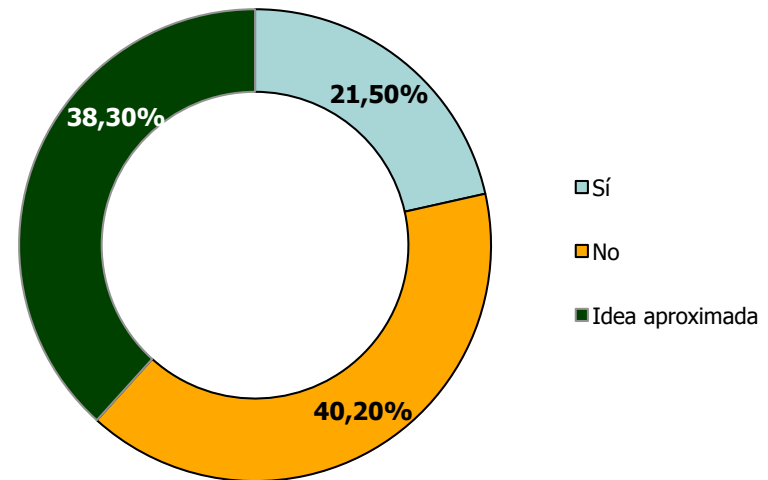


Fuente: Observatorio CASER Pensiones 2013

Muestra Estudio: 1.235 entrevistas.

Margen Error 2,82% (Intervalo de Confianza 95%)

NACIONAL 2013



Fuente: Observatorio CASER Pensiones 2013

Muestra Estudio: 8000 entrevistas.

Margen Error 1,08% (Intervalo de Confianza 95%)

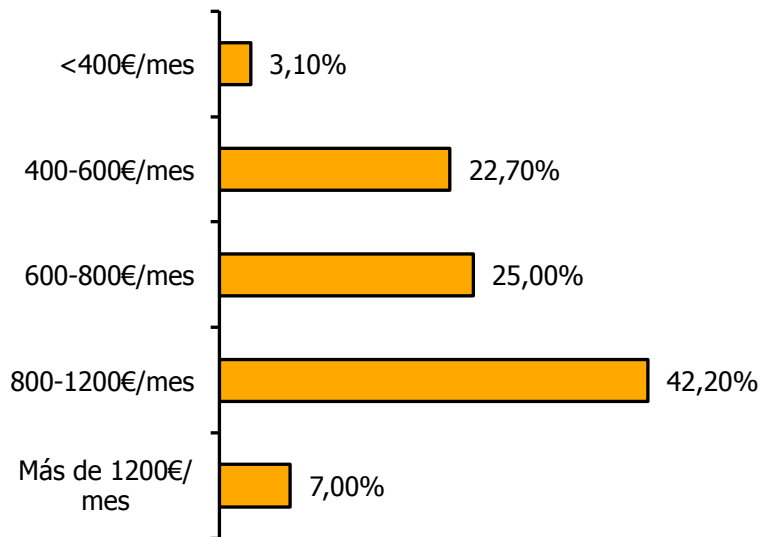
Pregunta Exacta Usada en el Cuestionario

¿Sabe usted aproximadamente cuánto se cobra por una jubilación media de la Seguridad Social?

- Menos de 400 euros al mes.
- De 400 a 600 euros al mes.
- De 600 a 800 euros al mes.
- De 800 a 1200 euros al mes
- Más de 1200 euros al mes.

Media 2013: 754,97 euros / mes

ANDALUCÍA 2013



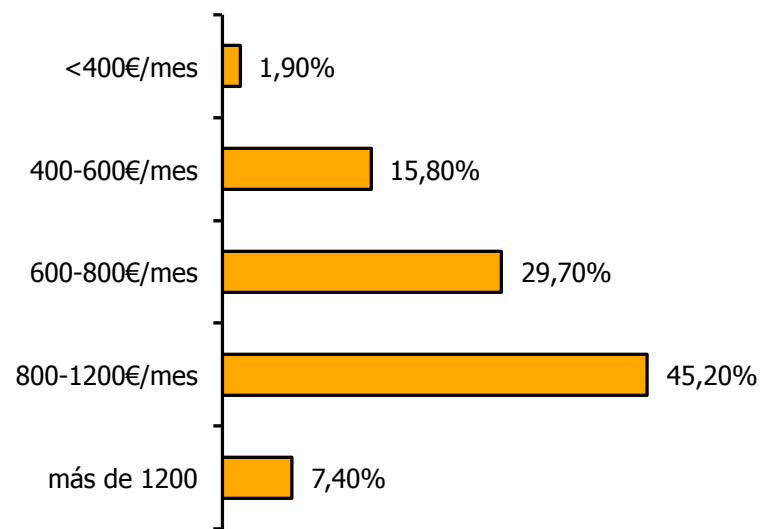
Fuente: Observatorio CASER Pensiones 2013

Muestra Estudio: 1.235 entrevistas.

Margen Error 2.82% (Intervalo de Confianza 95%)

Media 2013: 779,18 euros / mes

NACIONAL 2013



Fuente: Observatorio CASER Pensiones 2013

Muestra Estudio: 8000 entrevistas.

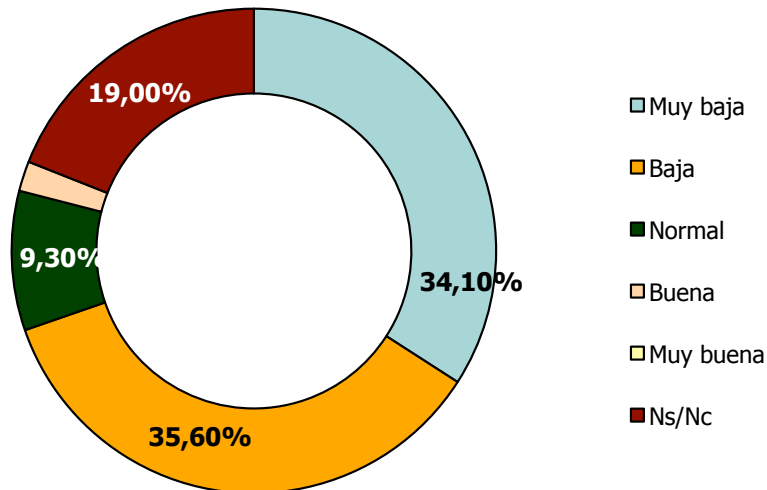
Margen Error 1,08% (Intervalo de Confianza 95%)

Pregunta Exacta Usada en el Cuestionario

¿Con qué afirmación de las siguientes estarías más de acuerdo, en relación con la cuantía que acabas de mencionar?

- Es muy baja, con ella pasaría necesidad
- Es baja, pero podría vivir modestamente con ella
- Es normal
- Es buena, da para vivir holgadamente
- Es muy buena, da para vivir muy bien
- Ns/Nc

ANDALUCÍA 2013

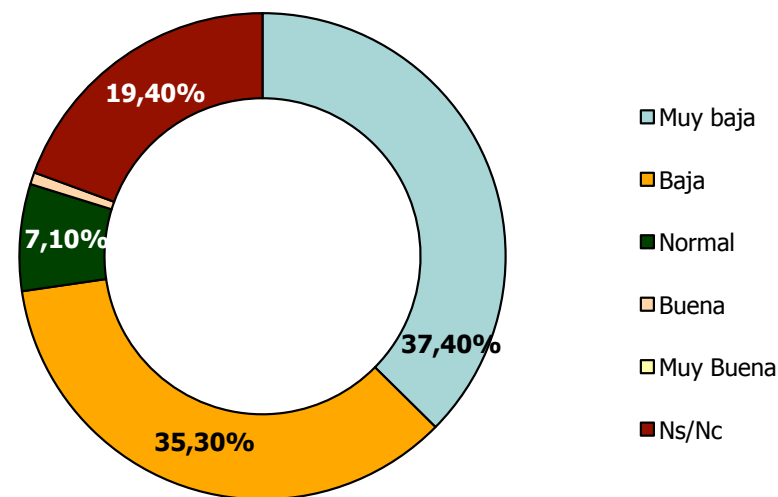


Fuente: Observatorio CASER Pensiones 2013

Muestra Estudio: 1.235 entrevistas.

Margen Error 2.82% (Intervalo de Confianza 95%)

NACIONAL 2013



Fuente: Observatorio CASER Pensiones 2013

Muestra Estudio: 8000 entrevistas.

Margen Error 1,08% (Intervalo de Confianza 95%)

Pregunta Exacta Usada en el Cuestionario

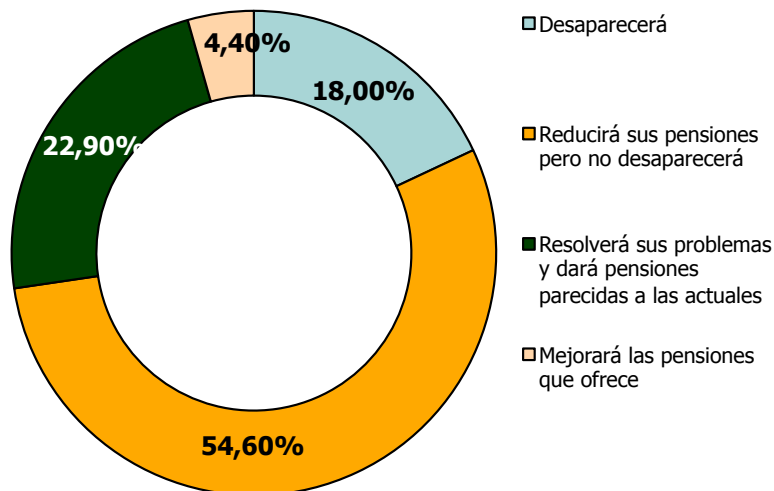
¿Qué cree usted personalmente que pasará con el sistema público de pensiones a largo plazo? (20 - 30 años)

- Desaparecerá
- Reducirá sus pensiones pero no desaparecerá
- Resolverá sus problemas y dará pensiones parecidas a las actuales
- Mejorará las pensiones que ofrece

Probabilidad media de quiebra del sistema público de pensiones: **6.51**

(De 1 a 10, siendo 1 muy bajo y 10 muy alto)

ANDALUCÍA 2013

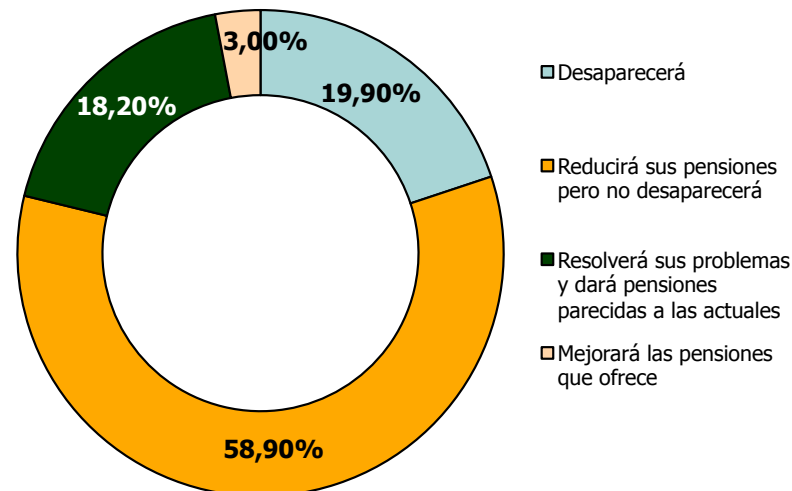


Fuente: Observatorio CASER Pensiones 2013
 Muestra Estudio: 1.235 entrevistas.
 Margen Error 2.82% (Intervalo de Confianza 95%)

Probabilidad media de quiebra del sistema público de pensiones: **6.73**

(De 1 a 10, siendo 1 muy bajo y 10 muy alto)

NACIONAL 2013



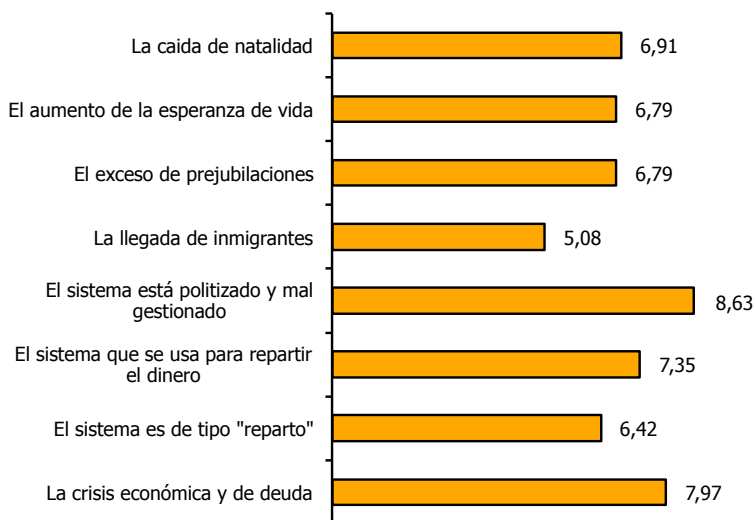
Fuente: Observatorio CASER Pensiones 2013
 Muestra Estudio: 8000 entrevistas.
 Margen Error 1,08% (Intervalo de Confianza 95%)

Pregunta Exacta Usada en el Cuestionario

¿Cuáles de las siguientes causas cree usted que perjudican la viabilidad del sistema público de pensiones? (Vote cada uno de 1 a 10).

- La caída de la natalidad es el problema
- El aumento de la esperanza de vida, es el problema
- El exceso de prejubilaciones es el problema
- La llegada de inmigrantes es el problema
- El que el sistema esté politizado y mal gestionado es el problema
- El sistema que se usa para repartir el dinero es el problema
- El sistema es de tipo "reparto" no de "capitalización"
- La crisis económica y de deuda

ANDALUCÍA 2013

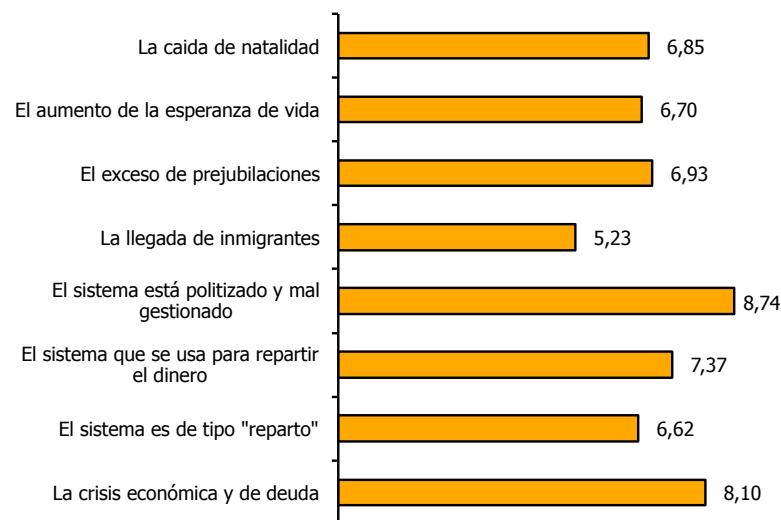


Fuente: Observatorio CASER Pensiones 2013

Muestra Estudio: 1.235 entrevistas.

Margen Error 2.82% (Intervalo de Confianza 95%)

NACIONAL 2013



Fuente: Observatorio CASER Pensiones 2013

Muestra Estudio: 8000 entrevistas.

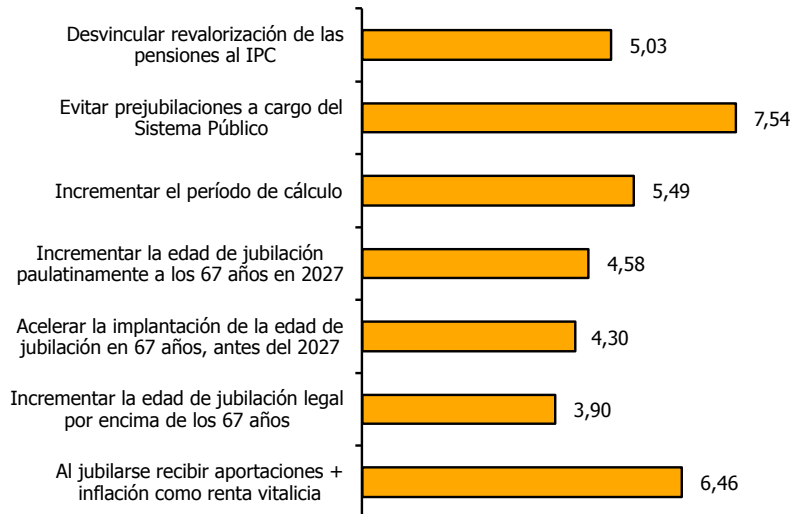
Margen Error 1,08% (Intervalo de Confianza 95%)

Pregunta Exacta Usada en el Cuestionario

¿Cómo de acuerdo estás con estas medidas, para mejorar la viabilidad del Sistema Público de Pensiones? (De 1 a 10, siendo 1=Totalmente en desacuerdo y 10=Totalmente de acuerdo)

- Desvincular la revalorización de las pensiones al IPC
- Evitar que el Sistema Público cargue con las prejubilaciones de las empresas
- Incrementar el período de cálculo de las pensiones
- Incrementar la edad de jubilación de forma paulatina a los 67 años en el 2027
- Acelerar la implantación de la edad de jubilación a los 67 años, antes del 2027
- Incrementar la edad de jubilación legal incluso por encima de los 67 años, en función de la esperanza de vida.
- Cambiar el sistema, de modo que al jubilarse se reciba la suma de todas las aportaciones al Sistema Público, actualizadas con la inflación, a cobrar como renta vitalicia.

ANDALUCÍA 2013

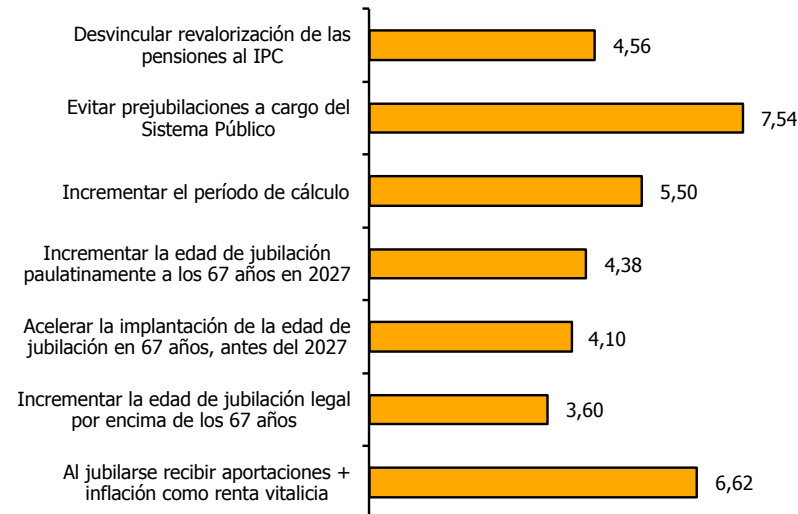


Fuente: Observatorio CASER Pensiones 2013

Muestra Estudio: 1.235 entrevistas.

Margen Error 2.82% (Intervalo de Confianza 95%)

NACIONAL 2013



Fuente: Observatorio CASER Pensiones 2013

Muestra Estudio: 8000 entrevistas.

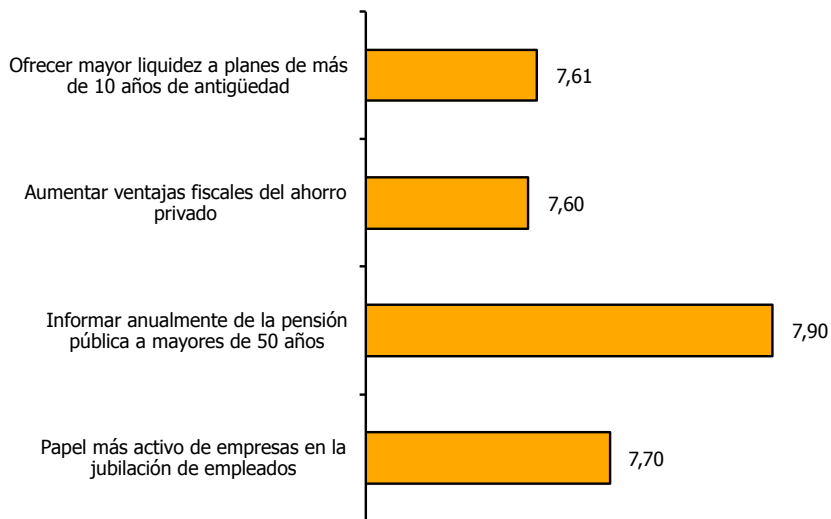
Margen Error 2.82% (Intervalo de Confianza 95%)

Pregunta Exacta Usada en el Cuestionario

¿Cómo de acuerdo estás con estas medidas, para mejorar y fomentar el ahorro privado para la jubilación? (De 1 a 10, siendo 1=Totalmente en desacuerdo y 10=Totalmente de acuerdo)

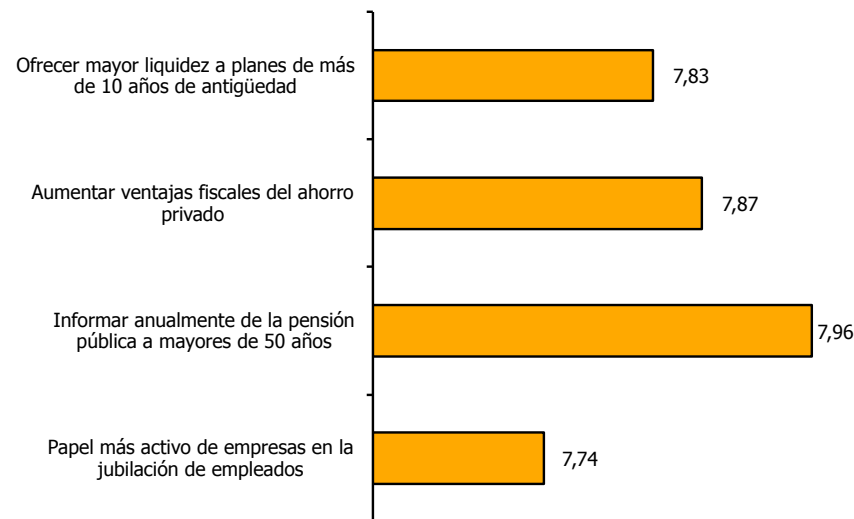
- Reducir las comisiones que cobran los planes de pensiones
- Ofrecer una mayor liquidez a los Planes de Pensiones de más de 10 años de antigüedad
- Aumentar las ventajas fiscales del ahorro privado para la jubilación
- Informar anualmente a los mayores de 50 años de cuál puede ser su pensión pública de jubilación
- Obligar a las empresas a un papel más activo en la jubilación de sus empleados.

ANDALUCÍA 2013



Fuente: Observatorio CASER Pensiones 2013
 Muestra Estudio: 1.235 entrevistas.
 Margen Error 2.82% (Intervalo de Confianza 95%)

NACIONAL 2013



Fuente: Observatorio CASER Pensiones 2013
 Muestra Estudio: 8000 entrevistas.
 Margen Error 1.08% (Intervalo de Confianza 95%)

Pregunta Exacta Usada en el Cuestionario

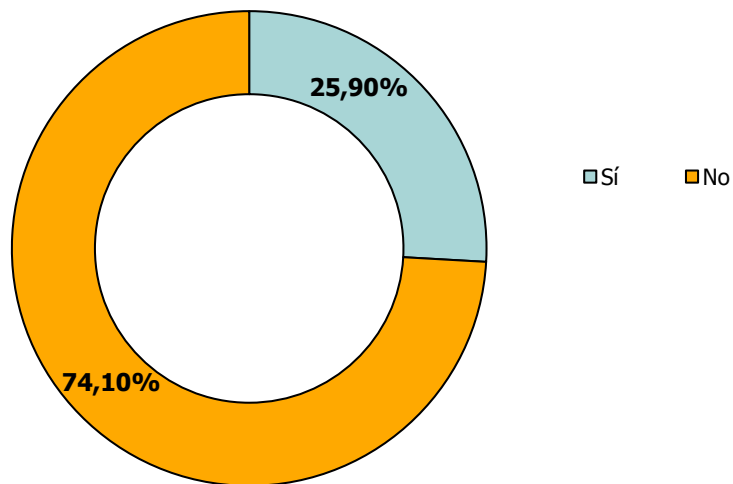
¿Conoce usted la Comisión Parlamentaria del Pacto de Toledo?

- Sí
- No

Confianza media en que Comisión-Gobierno tengan éxito en reforma: **4,02**

(De 1 a 10, siendo 1 muy bajo y 10 muy alto)

ANDALUCÍA 2013

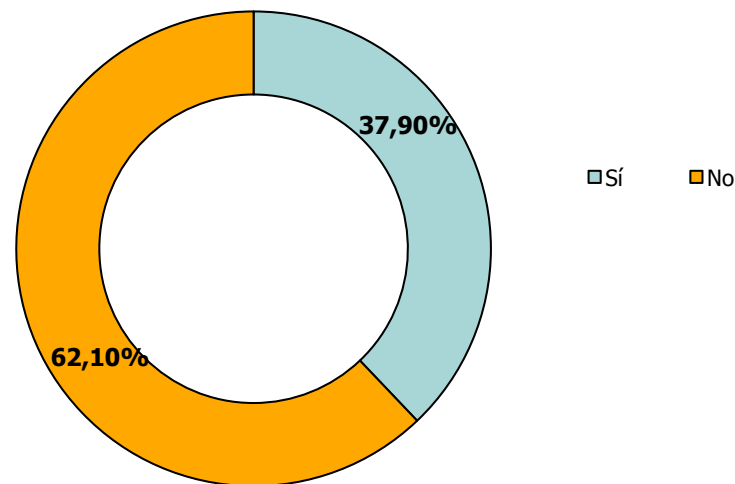


Fuente: Observatorio CASER Pensiones 2013
Muestra Estudio: 1.235 entrevistas.
Margen Error 2,82% (Intervalo de Confianza 95%)

Confianza media en que Comisión-Gobierno tengan éxito en reforma: **3,80**

(De 1 a 10, siendo 1 muy bajo y 10 muy alto)

NACIONAL 2013

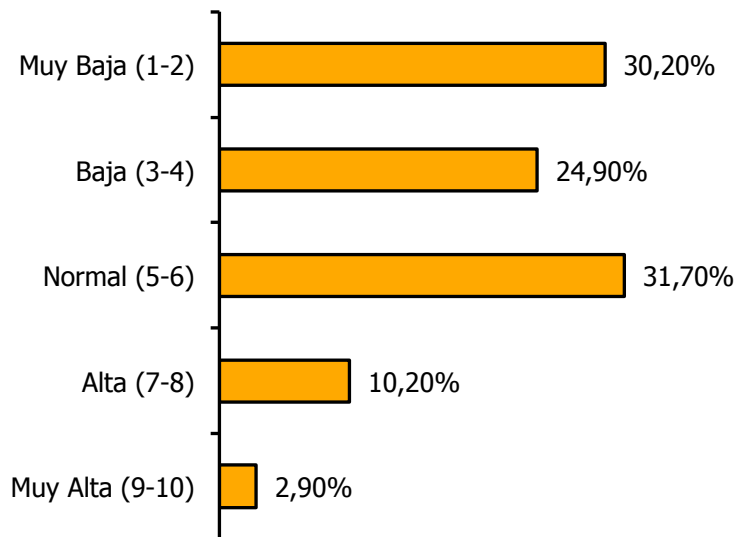


Fuente: Observatorio CASER Pensiones 2013
Muestra Estudio: 8000 entrevistas.
Margen Error 1,08% (Intervalo de Confianza 95%)

Pregunta Exacta Usada en el Cuestionario

¿Qué grado de confianza tiene usted en que resuelva con éxito, junto con el gobierno, el problema de las pensiones?
 (De 1 a 10, siendo 1= Muy baja y 10= Muy alta)

ANDALUCÍA 2013

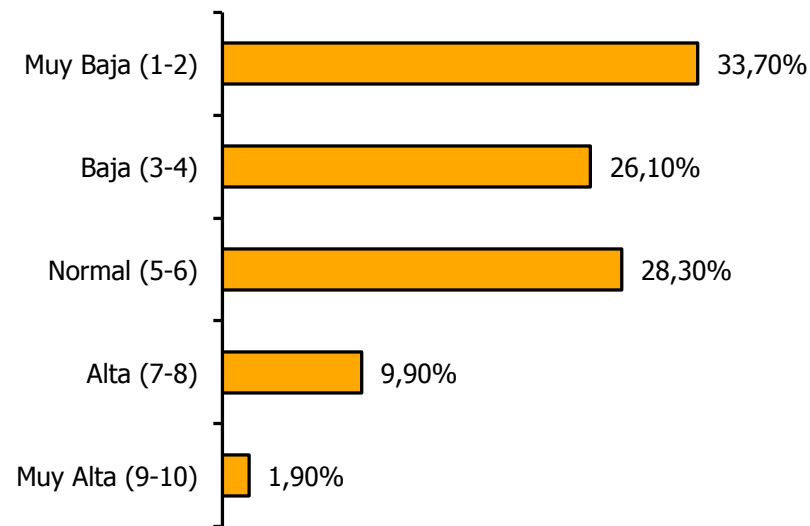


Fuente: Observatorio CASER Pensiones 2013

Muestra Estudio: 1.235 entrevistas.

Margen Error 2,82% (Intervalo de Confianza 95%)

NACIONAL 2013



Fuente: Observatorio CASER Pensiones 2013

Muestra Estudio: 8000 entrevistas.

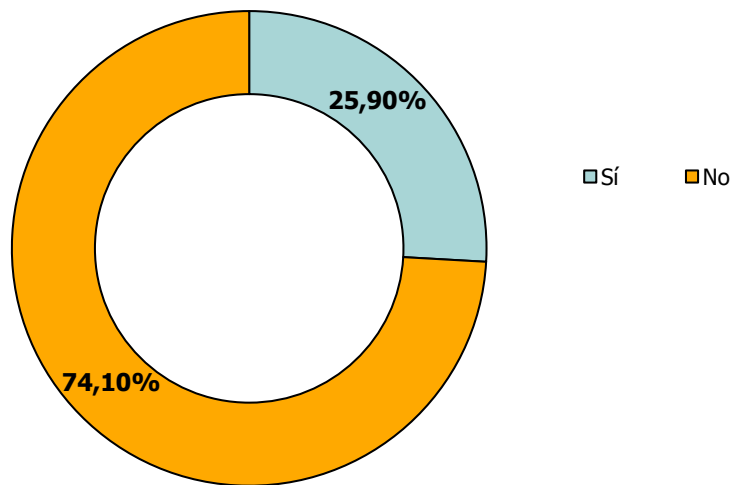
Margen Error 1,08% (Intervalo de Confianza 95%)

Pregunta Exacta Usada en el Cuestionario

¿Conoces las conclusiones del Comité de Expertos creado por el Gobierno para diseñar el FACTOR DE SOSTENIBILIDAD DE LAS PENSIONES?

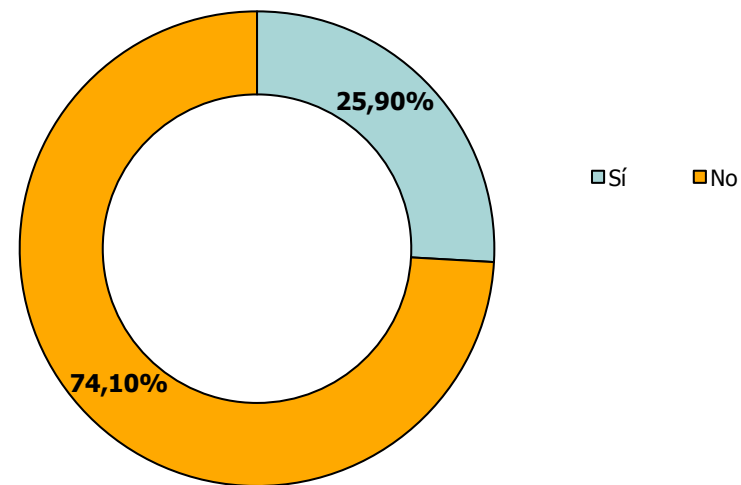
- Sí
- No

ANDALUCÍA 2013



Fuente: Observatorio CASER Pensiones 2013
Muestra Estudio: 1.235 entrevistas.
Margen Error 2.82% (Intervalo de Confianza 95%)

NACIONAL 2013

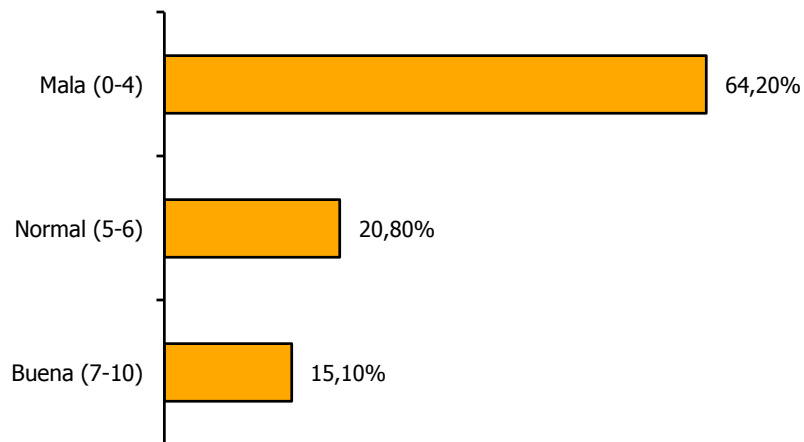


Fuente: Observatorio CASER Pensiones 2013
Muestra Estudio: 8000 entrevistas.
Margen Error 1.08% (Intervalo de Confianza 95%)

Pregunta Exacta Usada en el Cuestionario

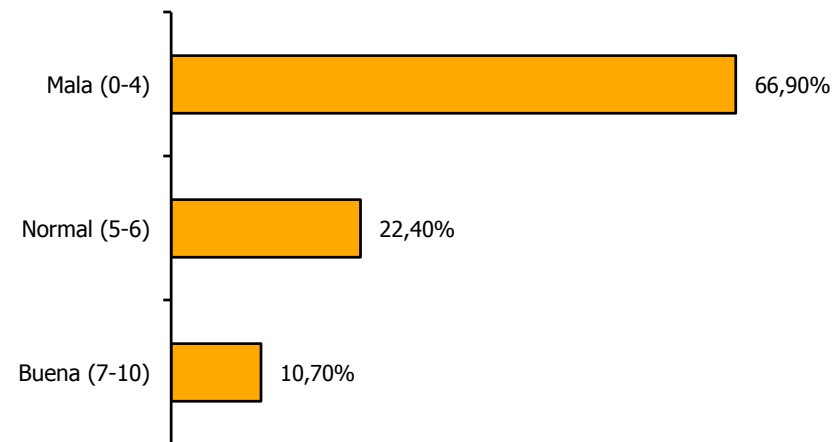
¿Qué impresión personal te merecen las conclusiones a las que ha llegado el Comité de Expertos creado por el Gobierno para diseñar el FACTOR DE SOSTENIBILIDAD DE LAS PENSIONES? (De 1 a 10, siendo 1=Totalmente improbable y 10= Prácticamente seguro)

ANDALUCÍA 2013



Fuente: Observatorio CASER Pensiones 2013
Muestra Estudio: 1.235 entrevistas.
Margen Error 2.82% (Intervalo de Confianza 95%)

NACIONAL 2013



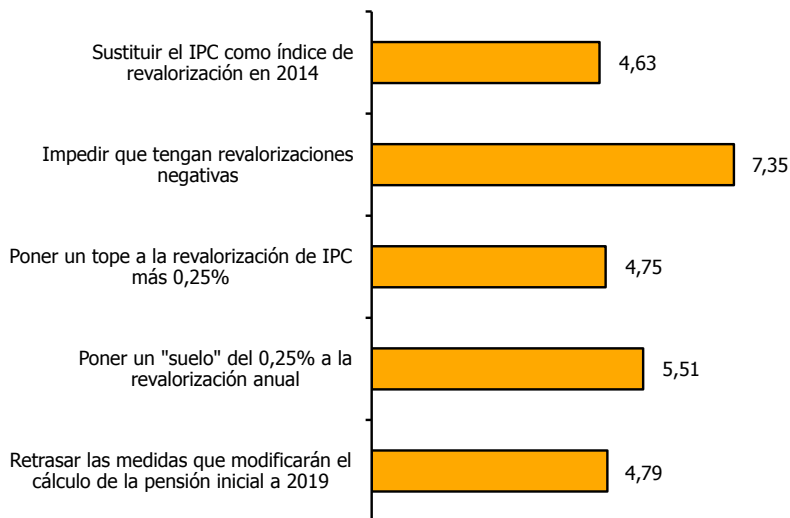
Fuente: Observatorio CASER Pensiones 2013
Muestra Estudio: 8000 entrevistas.
Margen Error 1.08% (Intervalo de Confianza 95%)

Pregunta Exacta Usada en el Cuestionario

¿Qué impresión personal te merecen las primeras medidas anunciadas por el Gobierno para aplicar el Factor de Sostenibilidad? (De 1 a 10, siendo 1=Totalmente en desacuerdo y 10=Totalmente de acuerdo)

- Sustituir en 2014 el IPC como índice de revalorización de las pensiones, por otro índice sensible a la situación del sistema público.
- Impedir que las pensiones tengan revalorizaciones negativas (que por lo tanto no puedan bajar)
- Poner un tope a la revalorización de las pensiones de IPC más 0.25%
- Poner un "suelo" del 0.25% a la revalorización de las pensiones, de modo que cada año se revaloricen al menos ese %
- Retrasar a 2019 las medidas que modificarán el cálculo de la pensión inicial para ligarla a la esperanza de vida

ANDALUCÍA 2013

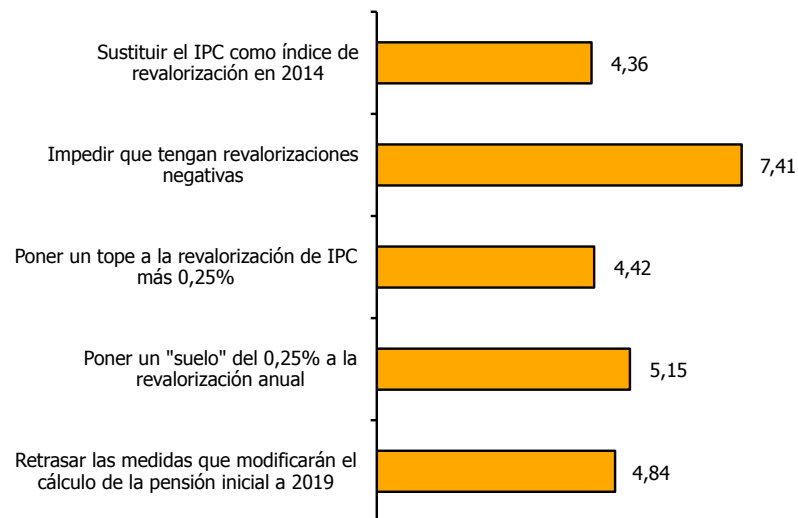


Fuente: Observatorio CASER Pensiones 2013

Muestra Estudio: 1.235 entrevistas.

Margen Error 2.82% (Intervalo de Confianza 95%)

NACIONAL 2013



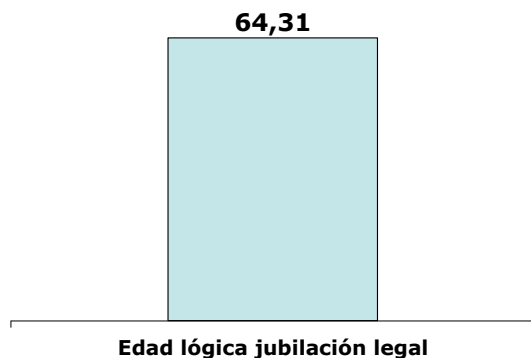
Fuente: Observatorio CASER Pensiones 2013

Muestra Estudio: 8000 entrevistas.

Margen Error 1.08% (Intervalo de Confianza 95%)

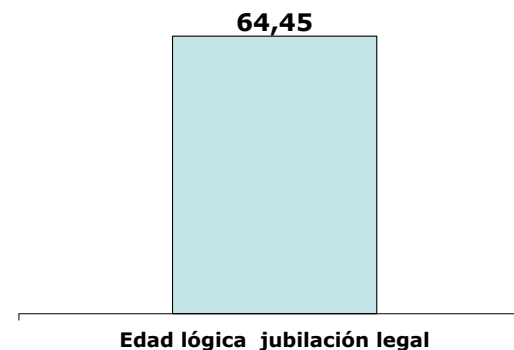
Pregunta Exacta Usada en el Cuestionario

¿A que edad, entre los 60 y los 75 años, le parece a usted que sería lógico que el Gobierno fije la "edad legal" de jubilación?



ANDALUCÍA 2013

Fuente: Observatorio CASER Pensiones 2013
Muestra Estudio: 1.235 entrevistas.
Margen Error 2,82% (Intervalo de Confianza 95%)



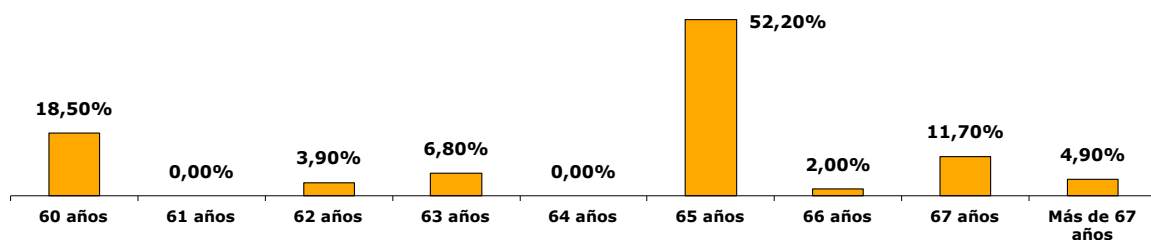
NACIONAL 2013

Fuente: Observatorio CASER Pensiones 2013
Muestra Estudio: 8000 entrevistas.
Margen Error 1,08% (Intervalo de Confianza 95%)

Pregunta Exacta Usada en el Cuestionario

¿A que edad, entre los 60 y los 75 años, le parece a usted que sería lógico que el Gobierno fije la "edad legal" de jubilación?

ANDALUCÍA 2013

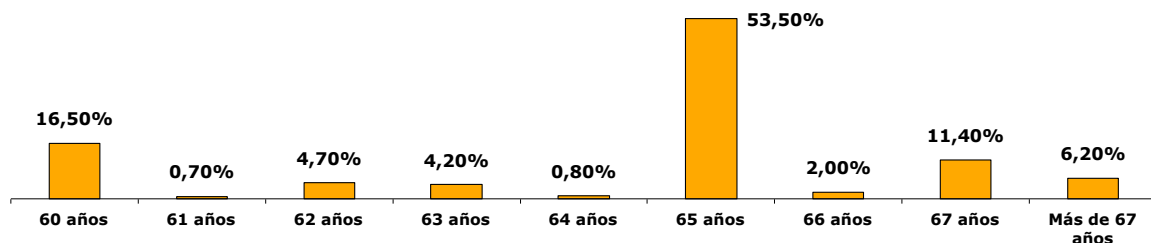


Fuente: Observatorio CASER Pensiones 2013

Muestra Estudio: 1.235 entrevistas.

Margen Error 2.82% (Intervalo de Confianza 95%)

NACIONAL 2013



Fuente: Observatorio CASER Pensiones 2013

Muestra Estudio: 8000 entrevistas.

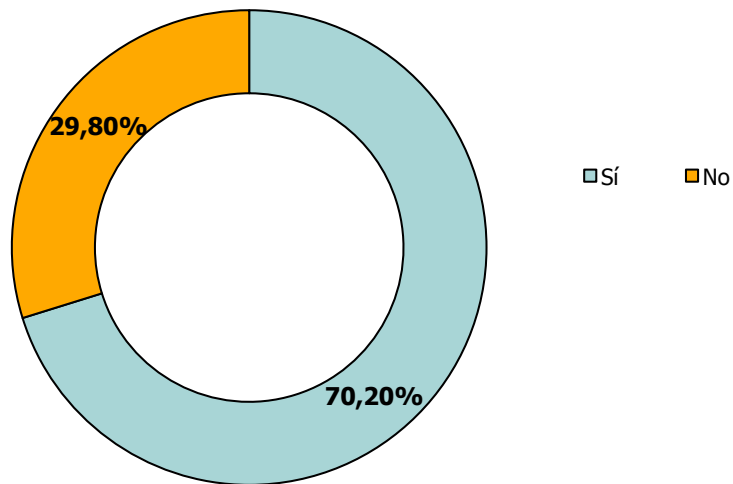
Margen Error 1,08% (Intervalo de Confianza 95%)

Pregunta Exacta Usada en el Cuestionario

¿Sabes lo que es el Fondo de Reserva de las Pensiones?

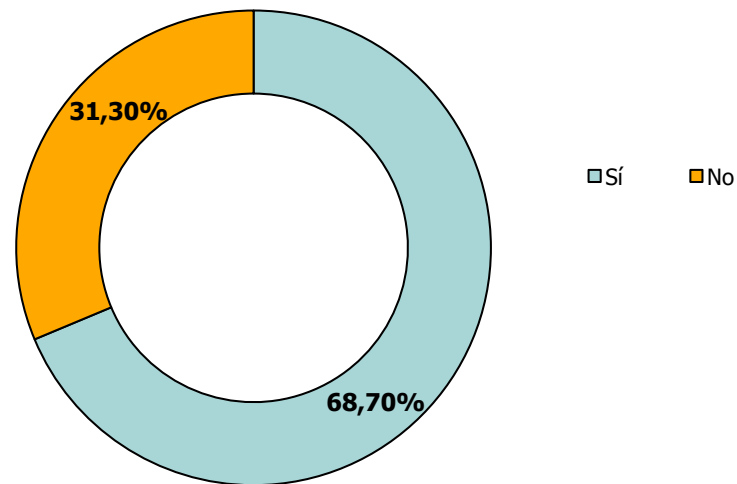
- Sí
- No

ANDALUCÍA 2013



Fuente: Observatorio CASER Pensiones 2013
Muestra Estudio: 1.235 entrevistas.
Margen Error 2,82% (Intervalo de Confianza 95%)

NACIONAL 2013



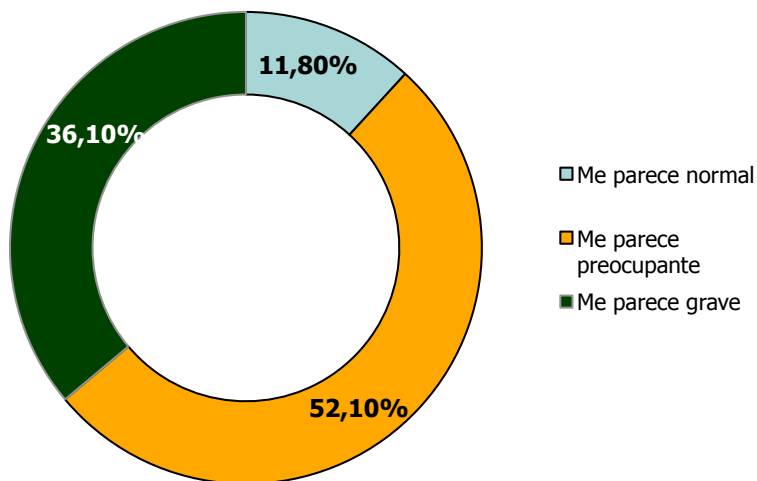
Fuente: Observatorio CASER Pensiones 2013
Muestra Estudio: 8000 entrevistas.
Margen Error 1,08% (Intervalo de Confianza 95%)

Pregunta Exacta Usada en el Cuestionario

¿Qué impresión te produce saber que el Gobierno ha usado de nuevo este año el Fondo de Reserva de las Pensiones, para poder pagarlas?

- Pienso que entra dentro de lo normal
- Me parece preocupante pero no más que otras cosas que estamos viendo
- Me parece un tema grave

ANDALUCÍA 2013

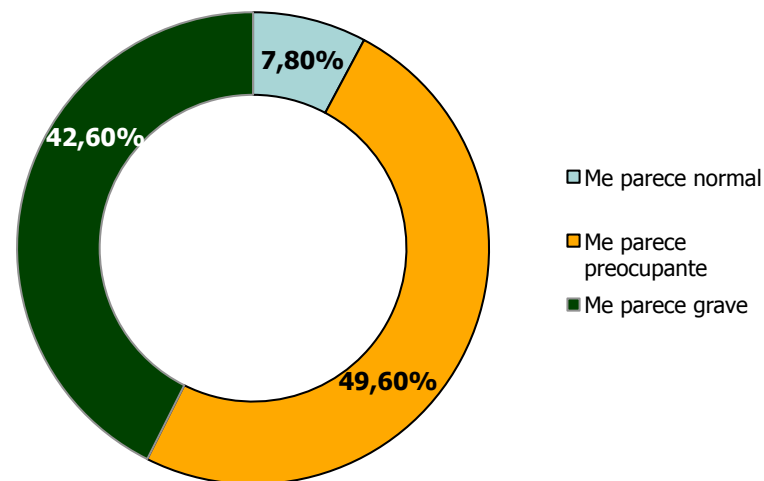


Fuente: Observatorio CASER Pensiones 2013

Muestra Estudio: 1.235 entrevistas.

Margen Error 2.82% (Intervalo de Confianza 95%)

NACIONAL 2013



Fuente: Observatorio CASER Pensiones 2013

Muestra Estudio: 8000 entrevistas.

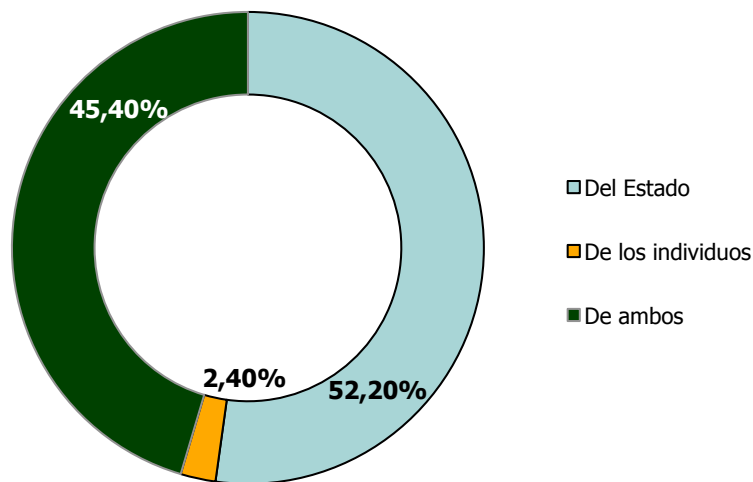
Margen Error 1,08% (Intervalo de Confianza 95%)

Pregunta Exacta Usada en el Cuestionario

En el fondo para usted, ¿de quién cree que es la responsabilidad de garantizar que las personas mayores dispongan de una pensión digna y suficiente?

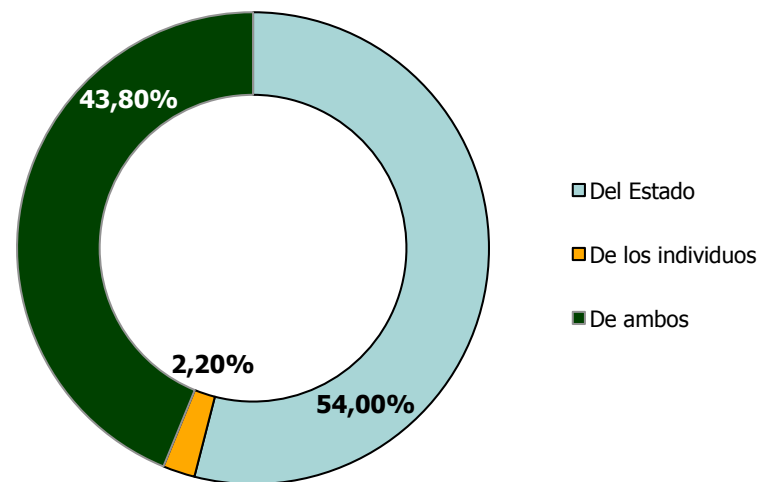
- Del Estado
- De los individuos
- De ambos

ANDALUCÍA 2013



Fuente: Observatorio CASER Pensiones 2013
Muestra Estudio: 1.235 entrevistas.
Margen Error 2.82% (Intervalo de Confianza 95%)

NACIONAL 2013



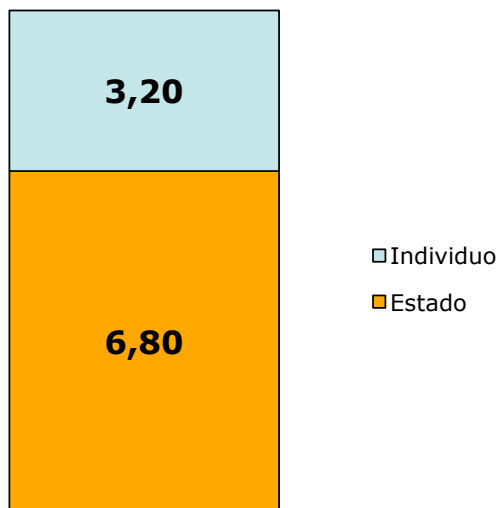
Fuente: Observatorio CASER Pensiones 2013
Muestra Estudio: 8000 entrevistas.
Margen Error 1,08% (Intervalo de Confianza 95%)

Pregunta Exacta Usada en el Cuestionario

Dado que comenta que usted ve una responsabilidad compartida entre Estado y el individuo, ¿en qué proporción?
(Divida 10 puntos entre los dos)

ANDALUCÍA 2013

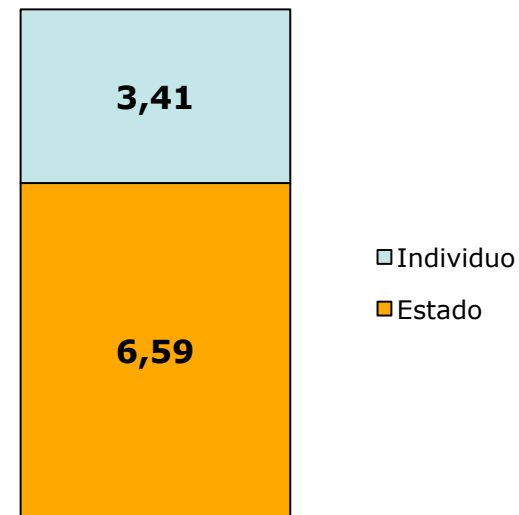
De ambos



Fuente: Observatorio CASER Pensiones 2013
Muestra Estudio: 1.235 entrevistas.
Margen Error 2,82% (Intervalo de Confianza 95%)

NACIONAL 2013

De ambos



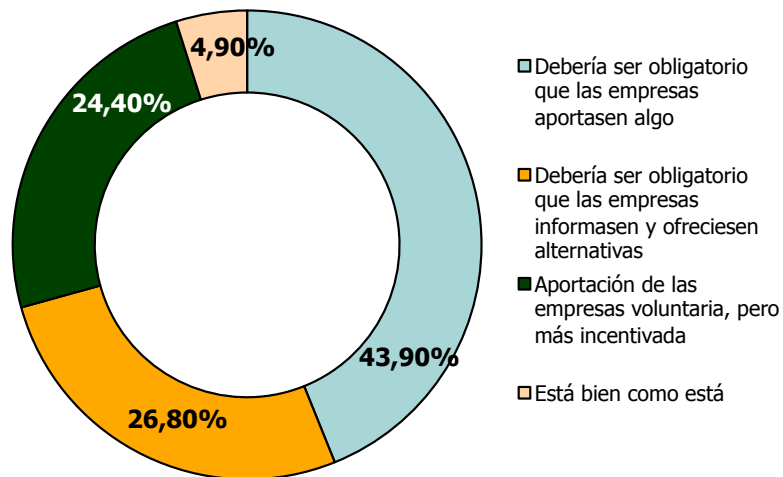
Fuente: Observatorio CASER Pensiones 2013
Muestra Estudio: 8000 entrevistas.
Margen Error 1,08% (Intervalo de Confianza 95%)

Pregunta Exacta Usada en el Cuestionario

En cuanto al papel que deberían tener las empresas en la creación de un ahorro privado para la jubilación de sus empleados, ¿cuál de estas alternativas se acerca más a tu forma de pensar?

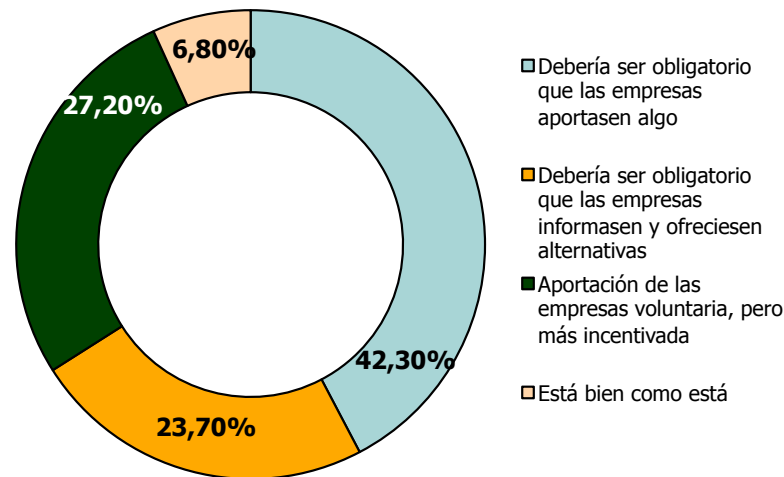
- Debería ser obligatorio que las empresas aportasen algo por este concepto
- Debería ser obligatorio que las empresas informasen y ofreciesen alternativas concretas de ahorro a sus empleados, aunque no aportasen nada.
- Aunque la aportación de la empresa fuese voluntaria debería estar mucho más incentivada.
- Yo creo que este aspecto está bien como está

ANDALUCÍA 2013



Fuente: Observatorio CASER Pensiones 2013
Muestra Estudio: 1.235 entrevistas.
Margen Error 2.82% (Intervalo de Confianza 95%)

NACIONAL 2013



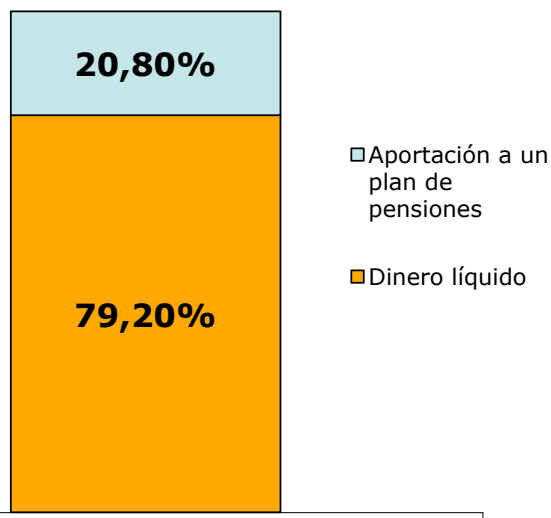
Fuente: Observatorio CASER Pensiones 2013
Muestra Estudio: 8000 entrevistas.
Margen Error 1,08% (Intervalo de Confianza 95%)

Pregunta Exacta Usada en el Cuestionario

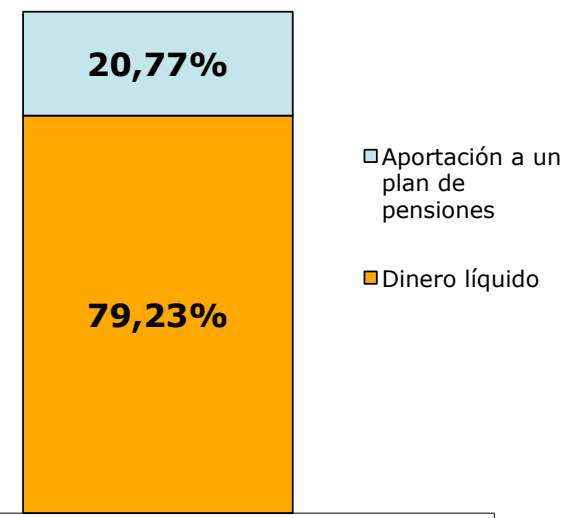
Si tu empresa te subiera el sueldo y pidiese decidir cómo dividirlo entre estas dos opciones, ¿qué porcentaje darías a cada una?

- Dinero líquido
- Aportación a un plan de pensiones

ANDALUCÍA 2013



NACIONAL 2013



Fuente: Observatorio CASER Pensiones 2013
Muestra Estudio: 1.235 entrevistas.
Margen Error 2.82% (Intervalo de Confianza 95%)

Fuente: Observatorio CASER Pensiones 2013
Muestra Estudio: 8000 entrevistas.
Margen Error 1,08% (Intervalo de Confianza 95%)